

8. Utdanning og forskning

Kommentarar: tekstdel s. 63

- 8.1 Elevar etter språk, målform, årssteg og fylke 2009/10*
- 8.2 Elevar etter målform og årssteg 1994–2009*
- 8.3 Elevar etter målform 1. og 10. klasse 1992–2009*
- 8.4 Nynorskelevar i 1. klasse 1920–2009
- F 8.1 Nynorske årskull i grunnskulen 1920–2009
- 8.5 Kommunar med nynorskelevar i grunnskulen 1905–2008
- 8.6 Målform i grunnskulen 1976–2009
- 8.7 Prosent nynorskelevar i grunnskulen etter fylke 1960–2009
- 8.8 Elevar i grunnskulen etter målform og fylke 1993–2009
- F 8.2 Nynorskelevar i grunnskulen 1910–2009
- 8.9 Målform elevar etter kommune og fylke 1993–2008*
- 8.10 Nynorskelevar i grunnskulen etter fylke, kommune og alderssteg 2008/09*
- 8.11 Elevar i nynorsk kommunar etter målform 1993–2008*
- 8.12 Fylke og kommunar med størst endring i tal nynorskelevar 1993–2008*
- 8.13 Elevar i vidaregåande skule etter målform og landsdel 1996*
- 8.14 Samisk, finsk og kvensk i grunnskulen 2001–2009*
- 8.15 Samisk, finsk og kvensk i grunnskulen 2003*
- 8.16 Morsmålsopplæring i grunnskulen 2000–2008*
- 8.17 Språk i hovud- og masteroppgåver 1986–2006*
- F 8.3 Språk i master- og hovudoppgåver 1986–2006*
- 8.18 Språk og målformer i fagomtale ved Universitetet i Oslo 2006*
- 8.19 Vitskapleg publisering etter fagområde og språk 1979–2000*
- 8.20 Publisering i statsvitskap og pedagogikk etter språk 1991–2002*
- 8.21 Doktoravhandlingar etter språk 1981–2002*
- 8.22 Doktoravhandlingar i statsvitskap og pedagogikk etter språk 1991–2002*
- 8.23 Studentar på engelskspråklege masterprogram 2007–2008*
- 8.24 Endring av målform hos elevar ved Valdres vidaregåande skule 2009*
- 8.25 Elevar ved Valdres vidaregåande skule 2009 etter målform og bustadkommune*

Tabell 8.1

Elevar etter språk, målform, årssteg og fylke 2009-10

	Barnesteget							Sum barn	Ungdomssteget			Sum ungdom	I alt
	1	2	3	4	5	6	7		8	9	10		
ØSTFOLD													
Nynorsk	0	0	0	0	0	0	0	0	0	0	0	0	0
Bokmål	3166	3305	3290	3455	3504	3411	3620	23751	3671	3650	3461	10782	34533
Samisk	0	0	0	0	0	0	0	0	1	0	0	1	1
Andre	0	0	0	0	0	0	0	0	0	0	0	0	0
AKERSHUS													
Nynorsk	0	0	0	0	0	0	0	0	0	0	0	0	0
Bokmål	7538	7276	7128	7433	7524	7408	7568	51875	7521	7523	7495	22539	74414
Samisk	1	0	0	1	1	0	0	3	0	0	0	0	3
Andre språk	38	49	48	47	45	48	47	322	35	51	31	117	439
OSLO													
Nynorsk	0	0	0	0	0	0	0	0	1	3	19	23	23
Bokmål	6254	5790	5562	5680	5451	5393	5271	39401	5371	5407	5137	15915	55316
Samisk	0	0	0	0	0	0	0	0	0	0	0	0	0
Andre språk	78	85	70	70	82	60	64	509	64	49	27	140	649
HEDMARK													
Nynorsk	0	0	0	0	0	0	0	0	0	0	0	0	0
Bokmål	2125	2031	2138	2293	2348	2276	2391	15602	2488	2498	2344	7330	22932
Samisk	0	0	0	0	2	1	1	4	1	1	0	2	6
Andre språk	0	0	0	0	0	0	0	0	0	0	0	0	0
OPPLAND													
Nynorsk	439	436	433	469	502	481	473	3233	396	437	368	1201	4434
Bokmål	1669	1678	1698	1784	1829	1841	1846	12345	1969	1971	2007	5947	18292
Samisk	0	0	0	0	2	0	0	2	2	0	0	2	4
Andre språk	0	0	0	0	0	0	0	0	0	0	0	0	0
BUSKERUD													
Nynorsk	91	98	112	99	127	92	133	752	74	54	58	186	938
Bokmål	3021	2976	3048	3099	3142	3092	3289	21667	3166	3250	3316	9732	31399
Samisk	0	0	0	0	0	0	0	0	0	0	0	0	0
Andre språk	0	0	0	0	0	0	0	0	0	0	0	0	0
VESTFOLD													
Nynorsk	0	0	0	0	0	0	0	0	0	1	1	2	2
Bokmål	2627	2749	2902	2911	2887	3148	3130	20354	3166	3112	3077	9355	29709
Samisk	0	0	0	0	0	0	0	0	0	0	0	0	0
Andre språk	0	0	0	0	0	0	0	0	0	0	0	0	0
TELEMARK													
Nynorsk	276	223	269	281	255	281	288	1873	227	172	213	612	2485
Bokmål	1641	1620	1717	1765	1810	1770	1834	12157	1992	2103	2051	6146	18303
Samisk	0	0	0	0	0	0	0	0	0	0	0	0	0
Andre språk	6	11	15	9	7	12	13	73	13	16	16	45	118
AUST-AGDER													

	Barnesteget							Sum barn	Ungdomsteget			Sum ungdom	I alt
	1	2	3	4	5	6	7		8	9	10		
Nynorsk	82	71	85	94	93	105	101	631	77	76	69	222	853
Bokmål	1210	1190	1279	1359	1409	1351	1427	9225	1438	1394	1383	4215	13440
Samisk	0	0	0	0	0	0	0	0	0	0	0	0	0
Andre språk	8	7	5	10	6	10	7	53	11	17	11	39	92
VEST-AGDER													
Nynorsk	66	67	102	73	87	83	83	561	78	72	78	228	789
Bokmål	2039	2068	2146	2183	2265	2196	2321	15218	2493	2373	2380	7246	22464
Samisk	0	0	0	0	0	0	0	0	0	0	0	0	0
Andre språk	0	0	0	0	0	0	0	0	0	0	0	0	0
ROGALAND													
Nynorsk	1439	1315	1426	1526	1492	1549	1556	10303	1448	1424	1444	4316	14619
Bokmål	4298	4168	4284	4380	4493	4394	4517	30534	4611	4568	4557	13736	44270
Samisk	0	0	0	0	0	0	0	0	0	0	0	0	0
Andre språk	0	0	0	0	0	0	0	0	0	0	0	0	0
HORDALAND													
Nynorsk	2403	2424	2495	2671	2538	2566	2603	17700	2574	2301	2391	7266	24966
Bokmål	3518	3515	3467	3683	3596	3579	3618	24976	4023	4023	4103	12149	37125
Samisk	0	0	0	0	0	0	0	0	0	0	0	0	0
Andre språk	15	14	13	15	9	16	10	92	11	13	13	37	129
SOGN OG FJORDANE													
Nynorsk	1381	1308	1382	1377	1395	1434	1463	9740	1521	1454	1542	4517	14257
Bokmål	12	18	12	52	32	24	41	191	69	82	72	223	414
Samisk	0	0	0	0	0	0	0	0	0	0	0	0	0
Andre språk	0	0	0	0	0	0	0	0	0	0	0	0	0
MØRE OG ROMSDAL													
Nynorsk	1719	1642	1772	1786	1850	1801	1798	12368	1834	1787	1704	5325	17693
Bokmål	1445	1381	1494	1532	1527	1477	1604	10460	1729	1649	1698	5076	15536
Samisk	0	0	0	0	0	0	0	0	0	0	0	0	0
Andre språk	1	1	1	1	1	2	0	7	0	0	0	0	7
SØR-TRØNDELAG													
Nynorsk	5	5	1	6	4	5	7	33	1	0	1	2	35
Bokmål	3394	3425	3508	3643	3508	3730	3690	24898	3820	3640	3797	11257	36155
Samisk	2	0	0	1	1	0	0	4	1	0	1	2	6
Andre språk	0	0	0	0	0	0	0	0	0	0	0	0	0
NORD-TRØNDELAG													
Nynorsk	7	6	2	3	3	2	4	27	0	4	1	5	32
Bokmål	1617	1622	1694	1831	1814	1753	1819	12150	1982	1874	1914	5770	17920
Samisk	1	1	1	0	1	1	2	7	0	1	0	1	8
Andre språk	0	0	0	0	0	0	0	0	0	0	0	0	0
NORDLAND													
Nynorsk	0	0	0	1	0	0	0	1	9	0	2	11	12
Bokmål	2715	2665	2776	2862	3099	3060	3220	20397	3345	3417	3357	10119	30516
Samisk	3	4	1	3	1	1	7	20	3	5	2	10	30
Andre språk	0	0	0	0	0	0	0	0	0	0	0	0	0

	Barnesteget							Sum barn	Ungdomsteget			Sum ungdom	I alt
	1	2	3	4	5	6	7		8	9	10		
TROMS													
Nynorsk	0	0	0	0	11	0	11	22	4	0	4	8	30
Bokmål	1775	1826	1873	2020	2008	2065	2052	13619	2140	2217	2205	6562	20181
Samisk	7	8	11	9	7	9	2	53	10	6	8	24	77
Andre språk	1	3	0	1	0	2	1	8	0	0	0	0	8
FINNMARK													
Nynorsk	0	0	0	0	0	0	0	0	0	0	0	0	0
Bokmål	771	858	824	926	921	873	939	6112	926	982	914	2822	8934
Samisk	70	81	73	94	83	72	74	547	80	83	88	251	798
Andre språk	0	0	1	0	3	0	6	10	0	0	0	0	10
Nynorsk i alt	7908	7595	8079	8386	8357	8399	8520	57244	8244	7785	7895	23924	81168
Bokmål i alt	50835	50161	50840	52891	53167	52841	54197	364932	55920	55733	55268	166921	531853
Samisk i alt	84	94	86	108	98	84	86	640	98	96	99	293	933
Andre språk i alt	147	170	153	153	153	150	148	1074	134	146	98	378	1452

Kjelde

Grunnskolens Informasjonssystem

Publisert første gongen i Språkfakta 2010

Sist oppdatert 2.1.2010

Tabell 8.2

Elevar etter målform og årssteg 1994-2009

Absolutte tal og prosent

	1-7	8-10	Sum
1999-00			
Nynorsk	63 221	25 302	88 523
Bokmål	356 193	134 919	491 112
% nynorsk	15,1	15,8	15,3
% bokmål	84,9	84,2	84,7
2004-05			
Nynorsk	62 451	25 569	88 020
Bokmål	368 078	161 741	529 819
% nynorsk	14,5	13,7	14,2
% bokmål	85,5	86,3	85,8
2009-10			
Nynorsk	57 244	23 925	81 169
Bokmål	364 699	167 082	531 781
% nynorsk	13,6	12,5	13,2
% bokmål	86,4	87,5	86,8

Kjelde

Grunnskolens Informasjonssystem

Publisert første gongen i Språkfakta 2010

Sist oppdatert 2.1.2010

Tabell 8.3

Elevar etter målform 1. og 10. klasse 1992-2009

Tal for same kull i 1. og 10. klassesteg

1. klasse						10. klasse					
År	NN	BM	Sum	% NN	% BM	År	NN	BM	Sum	% NN	% BM
1992/93	8642	42675	51317	16,8	83,2	2001/02	9022	47081	56103	16,1	83,9
1993/94	8341	43762	52103	16,0	84,0	2002/03	9079	48609	57688	15,7	84,3
1994/95	8747	45133	53880	16,2	83,8	2003/04	9251	52028	61279	15,1	84,9
1995/96	8911	48321	57232	15,6	84,4	2004/05	8387	53189	61576	13,6	86,4
1996/97	8815	49371	58186	15,1	84,9	2005/06	8408	54666	63074	13,3	86,7
1997/98	9088	51251	60339	15,1	84,9	2006/07	8358	55437	63795	13,1	86,9
1998/99	8959	52425	61384	14,6	85,4	2007/08	8205	55200	63405	12,9	87,1
1999/00	8779	51492	60271	14,6	85,4	2008/09	7909	54890	62799	12,6	87,4
2000/01	8859	51938	60797	14,6	85,4	2009/10	7896	55335	63231	12,5	87,5
2001/02	8744	52281	61025	14,3	85,7						
2002/03	9104	52927	62031	14,7	85,3						
2003/04	8691	52112	60803	14,3	85,7						
2004/05	8539	50877	59416	14,4	85,6						
2005/06	8416	51870	60286	14,0	86,0						
2006/07	8418	51855	60273	14,0	86,0						
2007/08	8101	50092	58193	13,9	86,1						
2008/09	7603	49766	57369	13,3	86,7						
2009/10	7908	50945	58853	13,4	86,6						

Merknad

Det ble innført tiårig gurnnskule frå og med skuleåret 1996/97.

Kjelde

Grunnskolens Informasjonssystem

Publisert første gongen i Språkfakta 2010

Sist oppdatert 13.12.2009

Tabell 8.4

Nynorskelevar i 1. klasse 1920-2009

Med barnekull 2009-2015

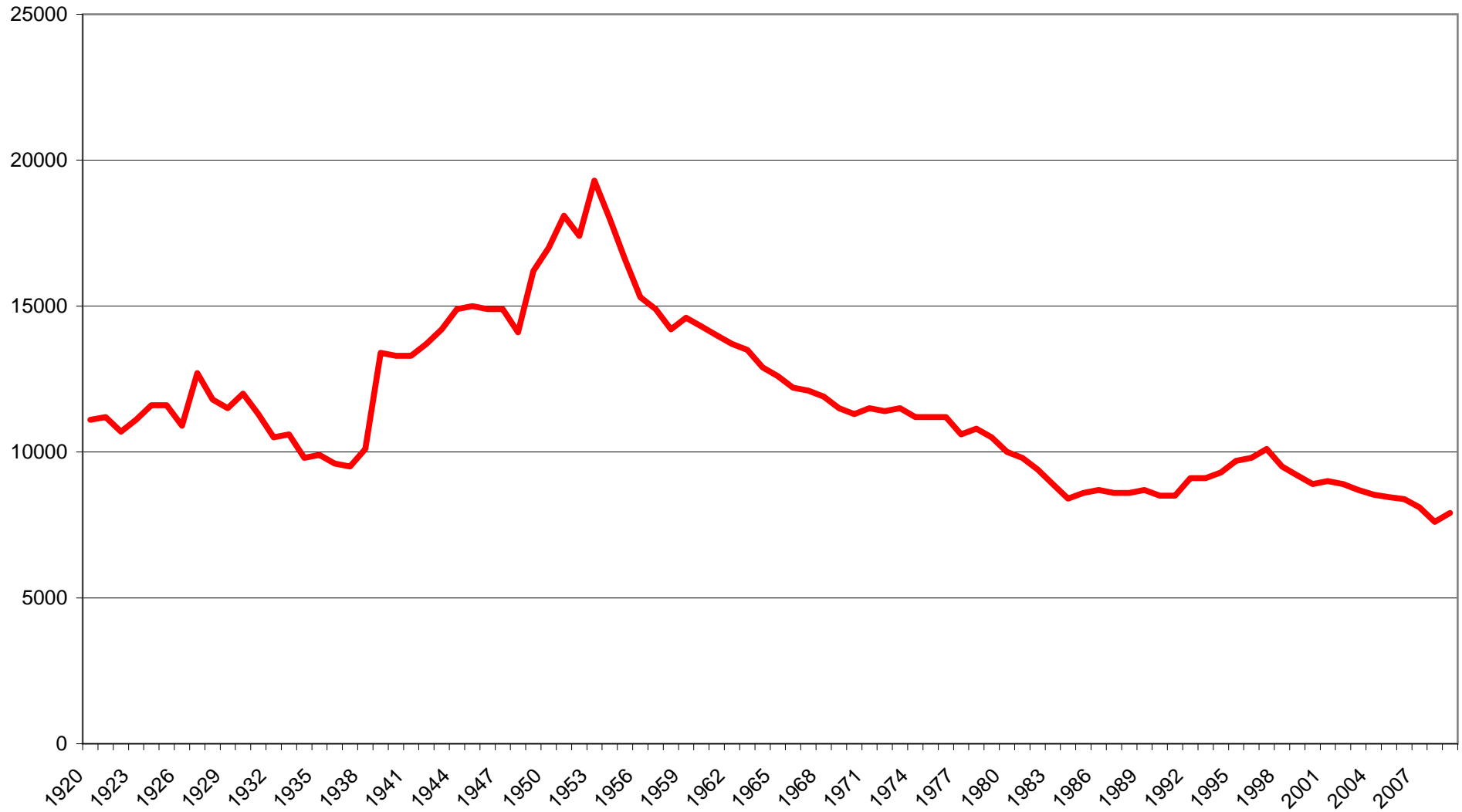
Fødd	1. klasse	Kull	% NN	Tal NN
1913	1920	61294	18,1	11100
1914	1921	62111	18,1	11200
1915	1922	58975	18,1	10700
1916	1923	61120	18,1	11100
1917	1924	63969	18,1	11600
1918	1925	63468	18,3	11600
1919	1926	59486	18,3	10900
1920	1927	69326	18,3	12700
1921	1928	64610	18,3	11800
1922	1929	62908	18,3	11500
1923	1930	61731	19,5	12000
1924	1931	58021	19,5	11300
1925	1932	54066	19,5	10500
1926	1933	54163	19,5	10600
1927	1934	50175	19,5	9800
1928	1935	49881	19,9	9900
1929	1936	48372	19,9	9600
1930	1937	47844	19,9	9500
1931	1938	45989	22,0	10100
1932	1939	45451	29,5	13400
1933	1940	42114	31,5	13300
1934	1941	41833	31,9	13300
1935	1942	41321	33,2	13700
1936	1943	42240	33,6	14200
1937	1944	43808	34,1	14900
1938	1945	45319	33,2	15000
1939	1946	46603	31,9	14900
1940	1947	47943	31,1	14900
1941	1948	45773	30,8	14100
1942	1949	53225	30,5	16200
1943	1950	57281	29,7	17000
1944	1951	62241	29,0	18100
1945	1952	61814	28,2	17400
1946	1953	70727	27,3	19300
1947	1954	67625	26,6	18000
1948	1955	65618	25,3	16600
1949	1956	63052	24,3	15300
1950	1957	62410	23,9	14900
1951	1958	60571	23,5	14200
1952	1959	62543	23,3	14600
1953	1960	62985	22,7	14300
1954	1961	62739		14000
1955	1962	63552	21,5	13700
1956	1963	64171	21,1	13500
1957	1964	63063	20,5	12900
1958	1965	62985	20,0	12600
1959	1966	63005	19,4	12200
1960	1967	61880	19,6	12100

Fødd	1. klasse	Kull	% NN	Tal NN	
1961	1968	62555	19,1	11900	
1962	1969	62254	18,4	11500	
1963	1970	63290	17,9	11300	
1964	1971	65570	17,5	11500	
1965	1972	66277	17,2	11400	
1966	1973	67061	17,1	11500	
1967	1974	66779	16,8	11200	
1968	1975	67350	16,7	11200	
1969	1976	67746	16,5	11200	
1970	1977	64551	16,4	10600	
1971	1978	65550	16,4	10800	
1972	1979	64260	16,4	10500	
1973	1980	61208	16,4	10000	
1974	1981	59603	16,5	9800	
1975	1982	56345	16,6	9400	
1976	1983	53474	16,6	8900	
1977	1984	50877	16,6	8400	
1978	1985	51749	16,6	8600	
1979	1986	51580	16,8	8700	
1980	1987	51039	16,8	8600	
1981	1988	50708	16,9	8600	
1982	1989	51245	16,9	8700	
1983	1990	49937	17,0	8500	
1984	1991	50274	17,0	8500	
1985	1992	51134	17,7	9100	
1986	1993	52514	17,4	9100	
1987	1994	54027	17,2	9300	
1988	1995	57256	17,0	9700	
1989	1996	59303	16,6	9800	
1990	1997	60939	16,5	10100	
1991	1998	60808	15,6	9500	
1992	1999	60109	15,3	9200	
1993	2000	59678	14,9	8859	
1994	2001	60092	14,9	9000	
1995	2002	60292	14,8	8900	
1996	2003	60297	14,4	8700	
1997	2004	59465	14,2	8539	
1998	2005	58352	14,0	8455	
1999	2006	59298	13,8	8380	<i>Merknader</i>
2000	2007	59234	13,7	8102	Tal for levandefødde kvart år
2001	2008	56696	13,4	7603	Tal for nynorskdelen av kulla er avrunda til nærmaste hundre
2002	2009	55434	13,3	7908	Tal på nynorskbrukarar i 1961 er interpolert
2003	2010	56458			fordi offisiell prosentsats manglar
2004	2011	56951			
2005	2012	56756			<i>Kjelder</i>
2006	2013	58545			Nynorsk faktabok 2005, tabell 8.9
2007	2014	58459			Levandefødte og dødfødte. 1951-2008. www.ssb.no
2008	2015	60497			Elevtal 2004-2009: Grunnskolens Informasjonssystem

Publisert førtste gongen i årstale nr. 4 om tilstanden for nynorsk skriftkultur, 2004

Sist oppdatert 13.12.2009

Figur 8.1
Nynorske årskull i grunnskulen 1920-2009



Tabell 8.5

Kommunar med nynorskelevar i grunnskulen 1905-2008

Tal på kommunar

	1905	1927	1935	1940	1950	1976	1995	2004	2008
Østfold	0	0	0	0	0	0	0	3	0
Akershus	0	0	0	0	0	0	0	0	0
Oslo	0	0	0	0	0	0	1	1	1
Hedmark	0	6	6	7	7	1	1	1	0
Oppland	1	14	16	23	20	16	16	17	15
Buskerud	0	3	3	10	8	6	5	4	4
Vestfold	0	0	0	0	0	0	0	2	2
Telemark	7	17	20	20	17	13	13	13	13
Aust-Agder	7	19	20	20	19	9	8	6	8
Vest-Agder	1	23	23	25	24	8	6	5	5
Rogaland	1	41	45	48	47	20	22	23	21
Hordaland	9	52	61	62	57	34	34	33	33
Sogn og Fjordane	7	37	38	38	37	26	26	26	26
Møre og Romsdal	10	52	53	64	64	32	31	31	32
Sør-Trøndelag	0	14	14	30	31	7	4	3	1
Nord-Trøndelag	6	23	24	37	37	7	6	6	3
Nordland	2	13	13	38	34	3	1	2	2
Troms	0	4	5	21	19	2	4	3	2
Finnmark	0	0	0	0	0	0	0	1	0
Sum	51	318	341	443	421	184	178	180	168
Kommunar i alt	559	739	747	747	744	445	435	433	431
% av alle kommunar	9,1	43,0	45,6	59,3	56,6	41,3	40,9	41,6	39,0

Kjelder

Nynorsk faktabok 2005, tabell 8.3

Tabell 8.8

Publisert første gongen i Nynorsk faktabok 1998

Sist oppdatert 6.7.2009

Tabell 8.6

Målform i grunnskulen 1976-2009

Hovudmål

	Skulekrinsar				Elevar			
	NN	BM	I alt	% NN	NN	BM	I alt	% NN
1976	1060	2381	3441	30,8	96814	490271	587085	16,5
1977	1048	2401	3449	30,4	96600	492728	589328	16,4
1978	1043	2435	3478	30,0	96866	495061	591927	16,4
1979	1038	2461	3499	29,7	97232	496378	593610	16,4
1980	1040	2477	3517	29,6	97210	493941	591151	16,4
1981	1028	2497	3525	29,2	96626	489357	585983	16,5
1982	1026	2512	3538	29,0	95700	481058	576758	16,6
1983	1012	2530	3542	28,6	94116	471234	565350	16,6
1984	1003	2534	3537	28,4	91145	458701	549846	16,6
1985	1003	2534	3537	28,4	91145	458701	549846	16,6
1986	982	2527	3509	28,0	87310	432557	519867	16,8
1987	982	2518	3500	28,1	85193	420749	505942	16,8
1988	970	2505	3475	27,9	83236	409533	492769	16,9
1989	960	2482	3442	27,9	81794	401170	482964	16,9
1990	952	2454	3406	28,0	80218	392860	473078	17,0
1991	946	2443	3389	27,9	79446	388055	467501	17,0
1992	939	2413	3352	28,0	82048	381261	463309	17,7
1993	914	2411	3325	27,5	81263	385342	466605	17,4
1994	911	2397	3308	27,5	81050	389729	470779	17,2
1995	898	2387	3285	27,3	81112	396124	477236	17,0
1996	883	2425	3308	26,7	80725	406673	487398	16,6
1997	867	2397	3264	26,6	91615	465640	557255	16,4
1998					88610	478542	567152	15,6
1999					88602	489696	578298	15,3
2000					88483	500928	589411	15,0
2001					89226	508941	598167	14,9
2002					89679	519528	609207	14,7
2003					89465	527064	616529	14,5
2004					88049	530037	618086	14,2
2005					86888	532853	619741	14,0
2006					85726	534026	619752	13,8
2007					84251	532820	617071	13,7
2008					82392	531690	614082	13,4
2009					81147	529992	611139	13,3

Merknad

1992-94 manglar rette tal fordi KUF endra statistikkføringa.

Kjelder

Nynorsk faktabok 2005, tabell 8.4
Grunnskolens Informasjonssystem

Publisert første gongen i Nynorsk faktabok 1998

Sist oppdatert 6.7.2009

Tabell 8.7

Prosent nynorskelevar i grunnskulen etter fylke 1960-2009

Heradskommunar, prosent

Fylke	1960	1962	1963	1964	1965	1966	1967	1968	1969	1971	1976	1980	1984	1989	1994	1999	2004	2009
Østfold	0	0	0	0	0	0	0	0	0	0	0	0	0	0	0	0	0	0
Akershus	0	0	0	0	0	0	0	0	0	0	0	0	0	0	0	0	0	0
Oslo																0,1	0,1	0
Hedmark	3	1	1	0	0	0	0	0	0	0	0	0	0	0	0,2	0	0	0,2
Oppland	37	35	34	40	39	39	38	36	36	26	26	26	26	25	24	23	21	20
Buskerud	10	10	9	12	11	10	10	10	10	5	5	5	5	5	6	5	4	3
Vestfold	0	0	0	0	0	0	0	0	0	0	0	0	0	0	0	0	0	0
Telemark	34	33	34	47	48	48	49	47	48	22	20	20	20	20	20	18	15	12
Aust-Agder	29	29	28	27	26	26	25	24	23	16	10	9	9	9	9	8	7	6
Vest-Agder	21	19	18	19	40	31	33	31	28	8	6	6	5	5	5	4	4	3
Rogaland	60	53	51	49	68	68	66	64	62	31	29	30	31	31	33	29	27	25
Hordaland	73	71	70	69	67	66	65	63	62	47	47	47	48	49	49	45	42	40
Sogn og Fjordane	97	97	97	97	97	94	97	97	97	95	94	94	95	96	96	96	97	97
Møre og Romsdal	85	80	79	80	79	79	78	79	78	59	57	58	59	59	57	55	55	53
Sør-Trøndelag	20	18	14	21	19	18	18	16	14	6	5	3	2	1	0,3	0,3	0,2	0,1
Nord-Trøndelag	45	39	36	31	30	26	25	23	20	20	14	11	8	5	4	3	1	0,2
Nordland	7	5	5	3	3	3	3	2	1	1	1	1	1	1	0,6	0,3	0,1	0
Troms	7	3	3	0	0	0	0	0	0	0	0	0	0	1	0,9	0,8	0,3	0,2
Finmark	0	0	0	0	0	0	0	0	0	0	0	0	0	0	0	0	0	0

Kjelder

Nynorsk faktabok 2005, tabell 8.5

Grunnskolens Informasjonssystem

Publisert første gongen i Nynorsk faktabok 1998

Sist oppdatert 13.12.2009

Tabell 8.8

Elevar i grunnskulen etter målform og fylke 1993-2009

	1993		1998		2003		2008		2009	
	NN	BM	NN	BM	NN	BM	NN	BM	NN	BM
Østfold	0	24423	0	29950	1	33748	0	34733	0	34427
Akershus	0	45809	1	62761	0	71191	0	74179	0	73999
Oslo	1	35997	52	48566	33	52087	6	54401	1	54806
Hedmark	37	18792	1	22517	0	24184	0	23180	0	22900
Oppland	4675	13864	5074	16684	5144	18445	4595	18550	4434	18289
Buskerud	1373	22116	1308	27880	1252	30631	976	30919	938	31294
Vestfold	0	22342	0	27398	2	30124	2	29709	3	29511
Telemark	3628	14004	3794	17076	3425	18563	2742	18152	2485	18192
Aust-Agder	1036	11145	1097	12627	967	13505	924	13413	853	13389
Vest-Agder	827	17358	962	20919	883	22755	806	22486	789	22361
Rogaland	14467	29705	16017	37630	16114	42080	14822	44022	14619	44218
Hordaland	23211	24125	26609	31178	27253	35481	25220	36918	24966	37032
Sogn og Fjordane	12540	336	14315	593	15071	546	14376	425	14257	414
Møre og Romsdal	15982	12699	18461	14386	18887	15381	17785	15516	17693	15509
Sør-Trøndelag	112	26695	96	33359	84	36802	42	36182	35	36107
Nord-Trøndelag	514	14600	476	16894	239	18288	36	18081	32	17913
Nordland	116	27260	111	31594	38	33759	10	31246	12	30516
Troms og Svalbard	232	14473	160	19351	79	21338	50	20431	30	20181
Finnmark	5	7733	2	8982	0	9630	0	9147	0	8934
Sum	78756	383476	88536	480345	89472	528538	82392	531690	81147	529992

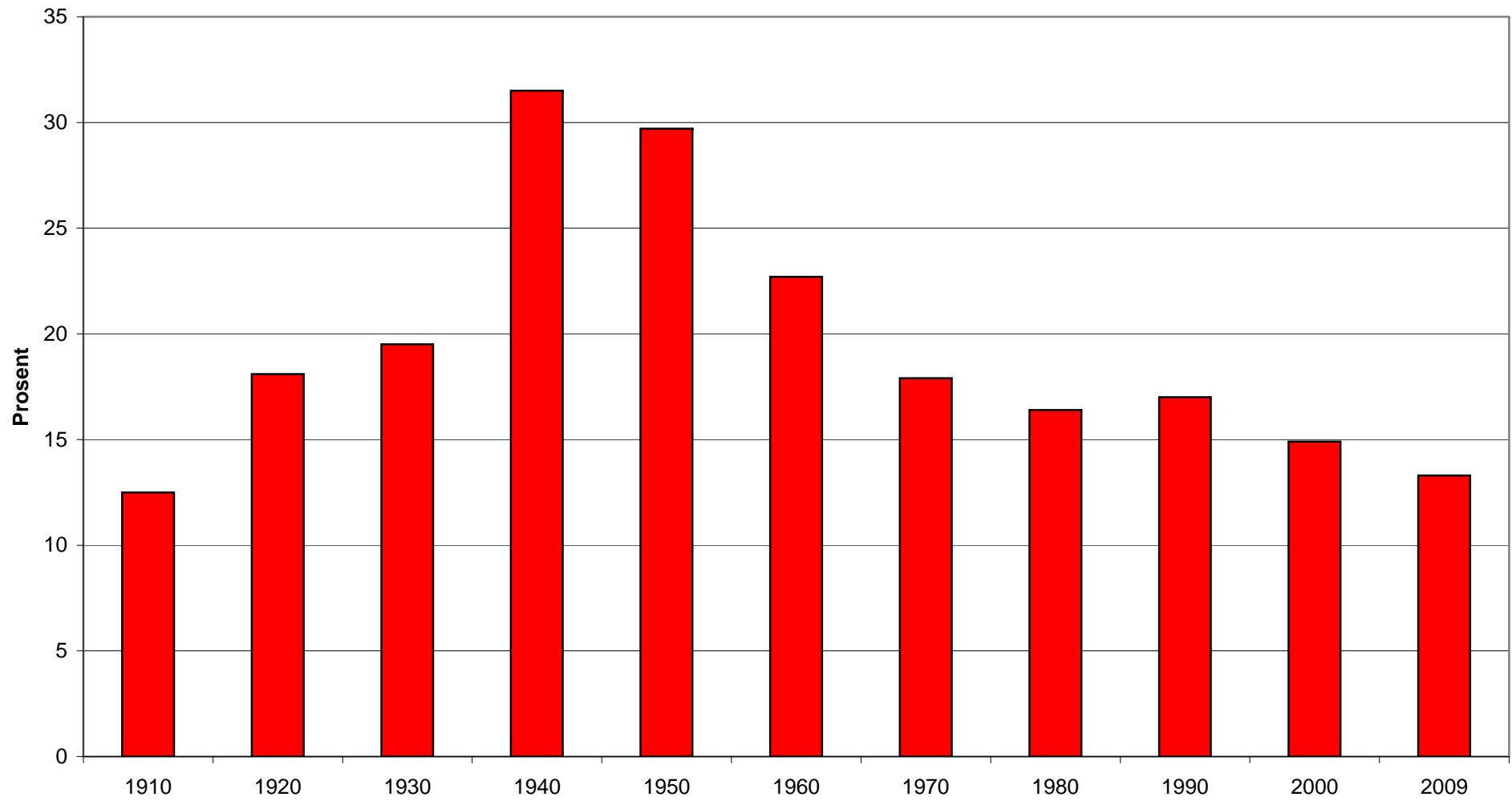
Kjelder

Nynorsk faktabok 2005, tabell 8.6
 Grunnskolens Informasjonssystem
 Tabell 8.9

Publisert første gongen i Nynorsk faktabok 1998

Sist oppdatert 13.12.2009

Figur 8.2
Nynorskelevar i grunnskulen 1910-2009



Tabell 8.9

Målform hos elever etter kommune og fylke 1993-2008

Kommune	Målform 2008	1993-94				1998-99				2003-04				2008-09			
		Skular	BM	NN	% NN	Skular	BM	NN	% NN	Skular	BM	NN	% NN	Skular	BM	NN	% NN
ØSTFOLD		137	24423	0	0	140	29950	0	0	142	33748	1	0	133	34733	0	0
Aremark	BM	1	186	0	0	1	206	0	0	1	195	0	0	1	203	0	0
Askim	BM	7	1475	0	0	7	1667	0	0	7	1861	0	0	7	1794	0	0
Eidsberg	BM	7	954	0	0	7	1165	0	0	7	1394	0	0	7	1431	0	0
Fredrikstad	BM	29	6181	0	0	30	7748	0	0	30	8919	1	0	30	9243	0	0
Halden	BM	13	2570	0	0	13	3184	0	0	14	3583	0	0	13	3544	0	0
Hobøl	NØ	4	373	0	0	4	648	0	0	4	660	0	0	4	670	0	0
Hvaler	BM	3	134	0	0	3	447	0	0	3	447	0	0	3	467	0	0
Marker	BM	3	347	0	0	2	391	0	0	2	435	0	0	1	447	0	0
Moss	NØ	12	2117	0	0	13	2732	0	0	13	3279	0	0	12	3449	0	0
Rakkestad	BM	6	875	0	0	5	928	0	0	5	936	0	0	4	962	0	0
Rygge	BM	7	1258	0	0	8	1673	0	0	8	1929	0	0	6	1967	0	0
Rømskog	BM	3	732	0	0	3	831	0	0	3	835	0	0	3	883	0	0
Råde	BM	1	50	0	0	1	47	0	0	1	53	0	0	1	60	0	0
Sarpsborg	BM	23	4854	0	0	24	5503	0	0	24	6238	0	0	22	6553	0	0
Skiptvet	BM	2	379	0	0	2	422	0	0	2	457	0	0	2	502	0	0
Spydeberg	BM	3	588	0	0	3	616	0	0	3	631	0	0	3	644	0	0
Trøgstad	BM	4	543	0	0	4	601	0	0	4	630	0	0	4	641	0	0
Våler	BM	3	516	0	0	3	580	0	0	3	618	0	0	3	609	0	0
AKERSHUS		239	45809	0	0	251	62761	1	0	263	71191	0	0	264	74179	0	0
Asker	BM	21	4743	0	0	23	6665	0	0	25	7675	0	0	26	7690	0	0
Aurskog-Høland	BM	10	1298	0	0	10	1559	0	0	9	1746	0	0	7	1878	0	0
Bærum	BM	35	9088	0	0	40	13293	0	0	42	14415	0	0	44	14606	0	0
Eidsvoll	BM	10	1858	0	0	10	2213	1	0	10	2403	0	0	10	2588	0	0
Enebakk	BM	6	1017	0	0	6	1211	0	0	6	1397	0	0	6	1428	0	0
Fet	BM	5	995	0	0	5	1285	0	0	5	1369	0	0	5	1344	0	0
Frogn	BM	5	1127	0	0	6	1616	0	0	6	1939	0	0	6	1866	0	0

Kommune	form																
	2008	Skular	BM	NN	% NN	Skular	BM	NN	% NN	Skular	BM	NN	% NN	Skular	BM	NN	% NN
Gjerdrum	BM	3	469	0	0	3	653	0	0	3	776	0	0	3	889	0	0
Hurdal	BM	3	303	0	0	3	340	0	0	3	355	0	0	3	336	0	0
Lørenskog	NØ	10	2721	0	0	10	3678	0	0	11	4086	0	0	11	4369	0	0
Nannestad	BM	7	921	0	0	5	1218	0	0	5	1486	0	0	5	1557	0	0
Nes	BM	13	1789	0	0	13	2168	0	0	14	2631	0	0	14	2566	0	0
Nesodden	BM	9	1602	0	0	9	2136	0	0	10	2445	0	0	9	2308	0	0
Nittedal	BM	10	1807	0	0	11	2547	0	0	10	3017	0	0	10	3152	0	0
Oppegård	BM	10	2464	0	0	10	3309	0	0	11	3460	0	0	11	3419	0	0
Rælingen	NØ	7	1507	0	0	7	1812	0	0	7	1916	0	0	7	1866	0	0
Skedsmo	BM	14	2950	0	0	17	4591	0	0	17	5437	0	0	15	6048	0	0
Ski	NØ	13	2641	0	0	13	3544	0	0	13	4018	0	0	13	4055	0	0
Sørums	NØ	9	1236	0	0	9	1789	0	0	9	1923	0	0	9	2030	0	0
Ullensaker	BM	14	1995	0	0	12	2531	0	0	12	3144	0	0	14	3840	0	0
Vestby	BM	9	1614	0	0	9	1589	0	0	9	1760	0	0	8	1983	0	0
Ås	NØ	9	1222	0	0	8	1735	0	0	9	2155	0	0	9	2161	0	0
OSLO																	
Oslo	NØ	116	34170	1	0	134	46327	52	0	137	49556	32	0	136	51935	6	0
HEDMARK		163	18792	37	0	157	22517	1	0	154	24184	0	0	144	23180	0	0
Alvdal	NØ	3	286	0	0	3	357	0	0	3	335	0	0	3	316	0	0
Eidskog	BM	6	599	0	0	6	727	0	0	6	856	0	0	5	797	0	0
Elverum	NØ	12	1706	0	0	11	2211	0	0	10	2472	0	0	10	2423	0	0
Engerdal	BM	3	147	0	0	3	180	0	0	3	203	0	0	3	169	0	0
Follidal	NØ	3	149	35	19	3	204	1	0	3	222	0	0	2	210	0	0
Grue	BM	6	455	2	0	6	495	0	0	6	585	0	0	4	562	0	0
Hamar	NØ	12	2449	0	0	12	2978	0	0	12	3090	0	0	12	3092	0	0
Kongsvinger	BM	9	1748	0	0	9	2017	0	0	9	2136	0	0	8	2006	0	0
Løten	BM	6	759	0	0	5	991	0	0	5	961	0	0	5	837	0	0
Nord-Odal	BM	3	475	0	0	3	530	0	0	3	591	0	0	3	581	0	0
Os	NØ	3	237	0	0	3	266	0	0	3	320	0	0	2	295	0	0
Rendalen	BM	2	203	0	0	2	249	0	0	2	250	0	0	2	212	0	0
Ringsaker	BM	32	3379	0	0	33	4052	0	0	29	4305	0	0	22	4160	0	0
Stange	BM	13	1827	0	0	12	2019	0	0	12	2250	0	0	12	2182	0	0
Stor-Elvdal	BM	5	314	0	0	5	344	0	0	5	354	0	0	5	280	0	0

Kommune	form 2008																
		Skular	BM	NN	% NN	Skular	BM	NN	% NN	Skular	BM	NN	% NN	Skular	BM	NN	% NN
Sør-Odal	BM	6	694	0	0	6	878	0	0	6	983	0	0	6	1001	0	0
Tolga	NØ	3	206	0	0	3	278	0	0	2	290	0	0	2	240	0	0
Trysil	BM	8	728	0	0	8	810	0	0	8	854	0	0	8	762	0	0
Tynset	NØ	7	637	0	0	5	722	0	0	5	752	0	0	5	730	0	0
Våler	BM	4	401	0	0	4	447	0	0	4	421	0	0	4	407	0	0
Åmot	BM	4	426	0	0	3	475	0	0	4	491	0	0	4	489	0	0
Åsnes	BM	6	722	0	0	6	889	0	0	6	932	0	0	5	774	0	0
OPPLAND		175	13864	4675	25	169	16684	5074	23	161	18445	5144	22	146	18550	4595	20
Dovre	NØ	3	0	278	100	3	5	338	99	3	10	350	97	3	8	337	98
Etnedal	NØ	1	13	121	90	1	4	132	97	1	32	120	79	1	56	126	69
Gausdal	NØ	8	321	330	51	7	546	185	25	6	666	162	20	6	759	36	5
Gjøvik	BM	17	2568	1	0	17	3122	0	0	17	3288	0	0	14	3358	0	0
Gran	BM	12	1261	0	0	12	1525	0	0	12	1669	0	0	12	1643	0	0
Jevnaker	BM	2	608	0	0	3	750	0	0	3	834	0	0	3	840	0	0
Lesja	NØ	2	0	289	100	2	4	304	99	2	9	292	97	2	7	266	97
Lillehammer	BM	15	2251	0	0	13	2789	0	0	13	3066	0	0	13	3046	0	0
Lom	NN	5	0	295	100	5	10	294	97	4	25	303	92	4	11	286	96
Lunner	BM	8	1075	0	0	9	1168	0	0	9	1208	0	0	5	1167	0	0
Nord-Aurdal	NØ	8	377	279	43	7	454	330	42	7	465	360	44	7	484	307	39
Nord-Fron	NN	6	16	590	97	6	8	655	99	6	25	694	97	5	44	686	94
Nordre Land	BM	3	687	0	0	3	809	0	0	3	864	0	0	3	782	0	0
Ringebu	NØ	9	390	113	22	8	431	131	23	4	541	11	2	4	514	1	0
Sel	NØ	6	172	515	75	5	151	553	79	4	169	608	78	4	270	499	65
Skjåk	NN	4	6	263	98	3	4	263	99	3	14	264	95	3	21	252	92
Søndre Land	BM	5	584	0	0	5	707	0	0	5	767	0	0	5	735	0	0
Sør-Aurdal	NØ	6	148	204	58	5	188	222	54	5	180	264	59	5	225	195	46
Sør-Fron	NØ	4	13	232	95	4	22	401	95	4	43	377	90	4	41	350	90
Vang	NN	4	12	187	94	4	2	220	99	4	18	218	92	4	27	152	85
Vestre Slidre	NN	4	12	234	95	3	4	254	98	2	11	291	96	2	14	254	95
Vestre Toten	BM	9	1319	0	0	9	1540	0	0	8	1589	0	0	8	1556	0	0
Vågå	NN	6	1	446	100	6	1	443	100	6	9	435	98	5	15	443	97
Østre Toten	BM	13	1320	0	0	13	1559	0	0	14	1887	0	0	9	1756	0	0
Øyer	NØ	4	535	0	0	4	667	0	0	4	733	0	0	4	673	0	0
Øystre Slidre	NN	6	1	298	100	6	18	349	95	6	63	359	85	5	52	346	87

Kommune	form																
	2008	Skular	BM	NN	% NN	Skular	BM	NN	% NN	Skular	BM	NN	% NN	Skular	BM	NN	% NN
BUSKERUD		158	22116	1373	6	158	27880	1308	4	158	30631	1252	4	156	30919	976	3
Drammen	NØ	20	4874	0	0	21	6179	0	0	21	6722	1	0	21	7148	0	0
Flesberg	BM	3	268	0	0	3	312	0	0	3	323	0	0	3	341	0	0
Flå	BM	1	120	0	0	1	116	0	0	1	118	0	0	1	133	0	0
Gol	NN	3	28	389	93	3	127	372	75	3	153	379	71	3	321	236	42
Hemsedal	NN	3	0	173	100	3	22	157	88	3	75	180	71	3	133	157	54
Hol	NØ	7	206	282	58	6	460	117	20	6	458	97	17	5	426	77	15
Hole	BM	3	444	0	0	3	585	0	0	3	677	0	0	4	715	0	0
Hurum	BM	6	819	0	0	6	957	0	0	6	1177	0	0	6	1215	0	0
Kongsberg	BM	12	2232	0	0	12	2624	0	0	13	2825	0	0	13	2795	0	0
Krødsherad	NØ	2	260	0	0	2	294	0	0	2	283	0	0	2	222	0	0
Lier	BM	14	2153	0	0	13	2905	0	0	13	3235	0	0	13	3127	0	0
Modum	BM	7	1364	0	0	7	1503	0	0	7	1481	0	0	7	1453	0	0
Nedre Eiker	BM	10	2237	0	0	10	2751	0	0	10	2995	0	0	10	2972	0	0
Nes	BM	3	351	0	0	3	445	0	0	3	468	0	0	2	398	0	0
Nore og Uvdal	NØ	4	216	0	0	5	339	0	0	4	358	0	0	4	332	0	0
Ringerike	BM	20	2585	0	0	20	3225	0	0	20	3512	0	0	19	3245	0	0
Røllag	NØ	2	144	22	13	2	104	67	39	2	173	30	15	2	193	0	0
Røyken	BM	11	1746	0	0	11	2217	0	0	11	2576	0	0	11	2757	0	0
Sigdal	BM	4	355	0	0	4	431	0	0	4	442	0	0	4	431	0	0
Øvre Eiker	BM	7	1580	0	0	8	1889	0	0	8	2051	0	0	8	2070	0	0
Ål	NN	9	19	507	96	7	41	595	94	6	112	565	83	6	121	506	81
VESTFOLD		140	22342	0	0	134	27398	0	0	134	30124	2	0	136	29709	2	0
Andebu	BM	5	567	0	0	5	669	0	0	4	762	0	0	4	756	0	0
Hof	BM	1	340	0	0	1	350	0	0	1	420	0	0	1	418	0	0
Holmestrand	BM	6	988	0	0	6	1174	0	0	6	1192	0	0	6	1141	0	0
Horten	BM	13	2417	0	0	12	3067	0	0	12	3334	0	0	11	3206	0	0
Lardal	BM	3	243	0	0	2	277	0	0	2	298	0	0	2	291	1	0
Larvik	BM	24	4361	0	0	25	5127	0	0	24	5467	1	0	24	5216	1	0
Nøtterøy	BM	13	1903	0	0	12	2546	0	0	12	2759	0	0	11	2575	0	0
Re	BM	5	889	0	0	5	1025	0	0	6	1112	0	0	6	1101	0	0
Sande	BM	6	810	0	0	6	1020	0	0	5	1104	0	0	5	1122	0	0
Sandefjord	BM	18	3823	0	0	18	4817	0	0	18	5375	1	0	18	5369	0	0
Stokke	BM	9	1183	0	0	7	1343	0	0	7	1481	0	0	7	1473	0	0

Kommune	form																
	2008	Skular	BM	NN	% NN	Skular	BM	NN	% NN	Skular	BM	NN	% NN	Skular	BM	NN	% NN
Svelvik	BM	4	572	0	0	4	733	0	0	4	834	0	0	4	768	0	0
Tjøme	BM	3	436	0	0	3	555	0	0	3	640	0	0	3	588	0	0
Tønsberg	BM	19	3184	0	0	19	3809	0	0	20	4280	0	0	18	4532	0	0
TELEMARK		163	14004	3628	21	149	17076	3794	18	140	18563	3425	16	133	18152	2742	13
Bamble	NØ	8	1775	0	0	7	2120	0	0	7	2105	0	0	7	1866	0	0
Bø	NN	6	47	519	92	4	39	570	94	3	108	517	83	3	319	355	53
Drangedal	NØ	8	293	214	42	7	386	122	24	7	405	111	22	6	422	108	20
Fyresdal	NN	3	1	149	99	1	1	159	99	1	7	170	96	1	6	181	97
Hjartdal	NN	3	0	159	100	3	9	196	96	3	36	193	84	3	17	178	91
Kragerø	NØ	11	1205	0	0	11	1313	0	0	10	1371	0	0	9	1265	0	0
Kviteseid	NN	5	6	287	98	4	8	325	98	4	23	324	93	3	30	266	90
Nissedal	NN	4	0	204	100	4	9	198	96	4	12	191	94	4	16	156	91
Nome	NØ	7	609	38	6	7	728	81	10	6	814	34	4	6	771	22	3
Notodden	NØ	10	765	479	39	12	886	561	39	11	1048	434	29	11	1257	199	14
Porsgrunn	NØ	24	3118	2	0	21	3985	0	0	20	4397	0	0	19	4203	0	0
Sauherad	NØ	8	204	338	62	6	397	209	34	5	441	178	29	5	403	120	23
Seljord	NN	4	0	364	100	4	14	352	96	4	31	299	91	4	31	279	90
Siljan	NØ	4	299	0	0	4	339	0	0	4	376	0	0	3	342	0	0
Skien	NØ	34	5014	0	0	30	6088	1	0	30	6532	0	0	29	6352	0	0
Tinn	NØ	9	523	144	22	8	582	185	24	8	642	146	19	7	622	130	17
Tokke	NN	6	0	279	100	6	15	319	96	6	20	293	94	5	8	286	97
Vinje	NN	8	8	452	98	7	4	516	99	5	22	535	96	5	10	462	98
AUST-AGDER		91	11145	1036	9	89	12627	1097	8	84	13505	967	7	72	13413	924	6
Arendal	BM	26	4553	0	0	26	5023	0	0	23	5110	0	0	17	4920	1	0
Birkenes	NØ	4	553	0	0	4	597	0	0	4	699	0	0	4	693	0	0
Bygland	NN	3	0	176	100	3	0	173	100	2	37	183	83	2	1	159	99
Bykle	NN	2	0	96	100	2	3	120	98	2	1	120	99	2	6	123	95
Evje og Hornes	NØ	4	157	265	63	3	152	253	62	3	166	268	62	3	180	269	60
Froland	NØ	4	507	47	8	4	674	33	5	4	731	0	0	3	707	0	0
Gjerstad	NØ	3	190	50	21	3	174	131	43	3	357	4	1	3	349	0	0
Grimstad	BM	12	2022	0	0	12	2518	0	0	11	2730	0	0	9	2856	0	0
Iveland	NØ	2	211	0	0	2	207	0	0	2	208	0	0	2	191	2	1
Lillesand	BM	6	1173	0	0	6	1215	0	0	5	1215	0	0	5	1265	0	0

Kommune	form																
	2008	Skular	BM	NN	% NN	Skular	BM	NN	% NN	Skular	BM	NN	% NN	Skular	BM	NN	% NN
Risør	NØ	4	791	0	0	4	888	0	0	4	902	0	0	4	831	0	0
Tvedestrand	BM	10	745	0	0	10	830	0	0	7	825	0	0	7	722	0	0
Valle	NN	2	1	148	99	2	2	160	99	2	3	173	98	2	5	168	97
Vegårshei	NØ	1	192	44	19	1	258	11	4	1	266	1	0	1	267	1	0
Åmli	NN	5	5	210	98	5	12	215	95	5	22	218	91	3	53	201	79
VEST-AGDER		111	17358	827	5	114	20919	962	4	119	22755	883	4	114	22486	806	3
Audnedal	NØ	3	94	181	66	3	149	128	46	3	160	124	44	3	182	158	46
Farsund	BM	8	1168	0	0	7	1291	0	0	7	1347	0	0	5	1325	0	0
Flekkefjord	BM	6	1048	0	0	7	1183	0	0	7	1224	0	0	6	1165	0	0
Hægebostad	NN	2	0	143	100	2	0	165	100	2	18	192	91	2	0	164	100
Kristiansand	BM	35	7524	1	0	37	9521	0	0	42	10406	0	0	41	10269	0	0
Kvinesdal	NØ	7	520	177	25	8	470	317	40	8	655	209	24	8	705	94	12
Lindesnes	BM	4	613	0	0	4	641	0	0	4	658	0	0	4	635	0	0
Lyngdal	BM	7	999	0	0	7	1032	0	0	6	1052	0	0	6	1035	0	0
Mandal	BM	8	1546	0	0	7	1838	0	0	6	2007	0	0	7	1962	0	0
Marnardal	NØ	3	255	50	16	3	350	9	3	3	348	0	0	3	316	1	0
Sirdal	NØ	4	5	195	98	4	5	237	98	2	22	223	91	2	10	238	96
Songdalen	NØ	5	746	0	0	6	887	0	0	6	938	0	0	4	820	0	0
Søgne	BM	5	1032	0	0	5	1334	0	0	6	1414	0	0	5	1423	0	0
Vennesla	NØ	8	1572	0	0	8	1874	0	0	8	1958	0	0	8	1882	0	0
Åseral	NN	2	3	80	96	2	1	106	99	2	13	135	91	1	10	151	94
ROGALAND		256	29705	14467	33	245	37630	16017	30	252	42080	16114	28	250	44022	14822	25
Bjerkreim	NN	2	0	367	100	2	2	427	100	2	16	382	96	2	26	358	93
Bokn	NN	1	0	95	100	1	5	93	95	1	9	106	92	1	12	107	90
Eigersund	BM	10	1546	0	0	8	1787	10	1	8	1835	0	0	8	1832	0	0
Finnøy	NN	6	2	434	100	6	6	466	99	6	15	448	97	6	15	408	96
Forsand	NN	1	8	132	94	1	4	159	98	1	3	170	98	1	1	181	99
Gjesdal	NØ	6	864	345	29	6	1077	503	32	6	1229	515	30	6	1216	451	27
Haugesund	BM	13	2897	46	2	11	3331	221	6	14	3942	48	1	13	4058	14	0
Hjelmeland	NN	8	1	389	100	7	2	418	100	6	3	387	99	5	9	354	98
Hå	NØ	10	20	1947	99	10	25	2161	99	10	61	2305	97	10	95	2235	96
Karmøy	NØ	29	3527	1317	27	29	4012	1570	28	28	4390	1539	26	29	4334	1439	25
Klepp	NN	11	214	1426	87	11	587	1449	71	10	689	1785	72	10	869	1745	67

Kommune	form																
	2008	Skular	BM	NN	% NN	Skular	BM	NN	% NN	Skular	BM	NN	% NN	Skular	BM	NN	% NN
Kvitsøy	NØ	1	58	0	0	1	74	0	0	1	71	0	0	1	76	0	0
Lund	NØ	4	389	81	17	4	444	71	14	4	425	68	14	4	468	0	0
Randaberg	NØ	5	923	187	17	3	1125	226	17	3	1360	214	14	3	1551	47	3
Rennesøy	NØ	4	72	260	78	3	223	268	55	3	319	255	44	3	407	240	37
Sandnes	NØ	26	5355	849	14	26	6791	949	12	29	7543	832	10	30	8238	462	5
Sauda	NN	6	33	593	95	6	65	668	91	6	47	656	93	5	12	591	98
Sokndal	NØ	4	474	0	0	3	504	0	0	3	494	0	0	3	436	0	0
Sola	NØ	10	1275	953	43	12	2353	664	22	11	2668	605	18	11	2753	414	13
Stavanger	BM	42	10468	70	1	40	12962	417	3	43	14428	258	2	43	14784	59	0
Strand	NØ	6	708	715	50	6	797	773	49	6	768	846	52	7	771	893	54
Suldal	NN	7	2	592	100	7	0	569	100	7	2	535	100	7	5	506	99
Time	NN	10	90	1740	95	11	227	1949	90	10	183	2022	92	10	147	2123	94
Tysvær	NN	12	300	898	75	11	565	879	61	11	638	934	59	8	784	815	51
Utsira	NØ	1	23	0	0	1	29	0	0	1	32	0	0	1	31	0	0
Vindafjord	NN	11	0	1031	100	11	4	1102	100	9	1	1168	100	9	13	1181	99
HORDALAND		373	24125	23211	49	356	31178	26609	46	345	35481	27253	43	328	36918	25220	41
Askøy	NØ	21	2311	217	9	18	2509	180	7	18	2921	217	7	17	3534	160	4
Austevoll	NN	10	10	611	98	8	1	716	100	7	9	713	99	7	9	644	99
Austrheim	NN	2	4	311	99	2	4	358	99	2	11	362	97	2	16	358	96
Bergen	NØ	94	19099	1293	6	92	25105	1742	6	93	27994	1625	5	92	27835	1095	4
Bømlo	NN	13	4	1527	100	13	8	1753	100	13	8	1776	100	11	9	1709	99
Eidfjord	NN	2	0	121	100	2	1	154	99	2	0	130	100	1	2	106	98
Etne	NN	7	1	517	100	7	1	574	100	4	9	515	98	4	4	509	99
Fedje	NN	1	0	88	100	1	0	87	100	1	0	84	100	1	3	75	96
Fitjar	NN	5	1	456	100	4	0	453	100	3	1	422	100	3	3	442	99
Fjell	NN	18	982	1321	57	18	1199	1623	58	18	1526	1773	54	17	2018	1435	42
Fusa	NN	9	3	468	99	7	5	430	99	7	8	480	98	7	23	513	96
Granvin	NN	1	0	159	100	1	0	167	100	1	2	165	99	1	0	126	100
Jondal	NN	3	0	120	100	3	0	124	100	3	0	117	100	1	8	130	94
Kvam	NN	13	4	1076	100	13	4	1206	100	13	19	1196	98	9	4	1085	100
Kvinnherad	NN	25	5	1757	100	24	8	1875	100	21	8	1883	100	20	25	1834	99
Lindås	NN	16	92	1595	95	15	303	1477	83	14	346	1477	81	14	566	1377	71
Masfjorden	NN	2	3	172	98	3	1	268	100	3	4	251	98	3	4	219	98
Meland	NN	6	65	611	90	6	78	785	91	6	81	909	92	6	192	821	81

Kommune	form																
	2008	Skular	BM	NN	% NN	Skular	BM	NN	% NN	Skular	BM	NN	% NN	Skular	BM	NN	% NN
Modalen	NN	1	1	63	98	1	0	73	100	1	4	53	93	1	2	55	96
Odda	NØ	5	246	308	56	5	387	523	57	5	374	607	62	5	304	583	66
Os	NN	10	136	1722	93	11	86	2068	96	12	59	2202	97	11	238	2065	90
Osterøy	NN	13	0	920	100	11	33	1066	97	9	2	1100	100	9	31	1020	97
Radøy	NN	6	4	594	99	5	5	634	99	5	22	639	97	5	24	649	96
Samnanger	NN	4	0	299	100	3	6	316	98	3	9	300	97	3	9	284	97
Stord	NN	12	12	2009	99	10	13	2644	100	10	45	2702	98	10	30	2652	99
Sund	NN	8	0	758	100	8	37	783	95	8	66	738	92	8	106	695	87
Sveio	NN	8	0	709	100	8	7	716	99	6	26	727	97	6	97	656	87
Tysnes	NN	5	0	344	100	5	0	411	100	5	11	372	97	5	10	352	97
Ullensvang	NN	7	1	438	100	7	8	434	98	6	16	426	96	6	6	408	99
Ulvik	NN	1	0	127	100	1	1	151	99	1	0	171	100	1	2	148	99
Vaksdal	NN	8	8	478	98	8	4	531	99	8	22	560	96	5	1	527	100
Voss	NN	16	2	1512	100	16	16	1725	99	16	15	1765	99	14	16	1785	99
Øygarden	NN	7	14	456	97	7	19	576	97	6	62	589	90	6	111	518	82
SOGN OG FJORDANE		158	336	12540	97	151	593	14315	96	142	546	15071	97	128	425	14376	97
Askvoll	NN	8	0	422	100	7	0	459	100	7	5	452	99	5	3	368	99
Aurland	NN	5	0	205	100	5	2	256	99	5	2	270	99	2	1	206	100
Balestrand	NN	4	4	209	98	4	4	233	98	3	2	226	99	3	1	191	99
Bremanger	NN	7	0	460	100	7	8	474	98	7	7	512	99	6	3	517	99
Eid	NN	6	5	771	99	6	3	891	100	6	8	875	99	6	11	841	99
Fjaler	NN	7	1	322	100	7	2	373	99	6	8	388	98	5	10	312	97
Flora	NN	14	159	1152	88	15	256	1364	84	15	226	1559	87	12	132	1630	93
Førde	NN	8	1	1193	100	10	7	1613	100	10	10	1761	99	10	12	1737	99
Gaular	NN	3	0	387	100	3	2	418	100	3	0	418	100	3	1	368	100
Gloppen	NN	11	6	748	99	10	56	739	93	9	1	838	100	9	4	747	99
Gulen	NN	5	2	291	99	4	86	260	75	4	7	362	98	4	7	310	98
Hornindal	NN	1	0	161	100	1	0	184	100	1	0	191	100	1	0	193	100
Hyllestad	NN	3	0	173	100	3	0	204	100	1	3	201	99	1	0	204	100
Høyanger	NN	9	0	506	100	7	4	570	99	7	3	627	100	5	4	613	99
Jølster	NN	2	0	366	100	2	4	418	99	2	0	441	100	2	0	448	100
Leikanger	NN	2	1	279	100	2	0	330	100	2	2	289	99	2	0	304	100
Luster	NN	10	1	545	100	10	0	708	100	10	4	720	99	9	9	660	99
Lærdal	NN	3	0	247	100	3	1	288	100	3	4	304	99	3	0	298	100

Kommune	form																
	2008	Skular	BM	NN	% NN	Skular	BM	NN	% NN	Skular	BM	NN	% NN	Skular	BM	NN	% NN
Naustdal	NN	5	0	371	100	5	1	388	100	4	4	390	99	4	3	371	99
Selje	NN	5	1	424	100	4	1	446	100	4	6	458	99	4	3	414	99
Sogndal	NN	4	6	746	99	4	2	857	100	5	15	959	98	5	15	936	98
Solund	NN	3	0	129	100	3	1	140	99	2	1	122	99	2	1	101	99
Stryn	NN	12	2	843	100	11	2	932	100	11	8	970	99	10	7	958	99
Vik	NN	5	0	336	100	5	0	416	100	5	0	383	100	5	0	336	100
Vågsøy	NN	12	141	634	82	11	149	701	82	6	215	617	74	6	191	587	75
Årdal	NN	3	6	620	99	2	2	653	100	2	5	710	99	2	1	689	100
MØRE OG ROMSDAL		296	12699	15982	56	274	14386	18461	56	253	15381	18887	55	232	15516	17785	53
Aukra	NN	4	0	399	100	4	5	402	99	3	31	413	93	2	117	371	76
Aure	NØ	10	150	306	67	10	154	342	69	7	148	326	69	6	154	275	64
Averøy	NØ	7	680	0	0	7	766	0	0	7	778	0	0	6	647	0	0
Eide	BM	6	436	0	0	4	453	0	0	4	514	0	0	4	492	0	0
Fræna	NN	11	404	779	66	9	415	922	69	8	482	870	64	8	552	656	54
Giske	NN	5	2	870	100	5	18	952	98	7	45	992	96	7	28	1007	97
Gjemnes	NØ	6	94	311	77	4	76	270	78	4	63	254	80	4	91	238	72
Halsa	NØ	2	101	124	55	2	103	139	57	3	80	118	60	3	73	107	59
Haram	NN	14	0	1100	100	14	5	1181	100	14	5	1223	100	12	20	1136	98
Hareid	NN	5	5	488	99	5	4	717	99	5	1	726	100	4	1	600	100
Herøy	NN	14	1	1050	100	14	5	1164	100	12	2	1177	100	12	6	1148	99
Kristiansund	BM	12	2494	0	0	13	2800	0	0	13	2915	1	0	13	2831	1	0
Midsund	NN	3	0	246	100	3	5	225	98	3	11	238	96	2	19	243	93
Molde	NØ	18	2738	19	1	17	3152	19	1	17	3288	24	1	13	3191	10	0
Nesset	NN	7	101	260	72	7	259	225	46	5	230	225	49	4	209	208	50
Norddal	NN	5	2	263	99	5	3	266	99	5	5	245	98	3	3	262	99
Rauma	NØ	14	504	331	40	12	563	441	44	7	617	439	42	7	569	353	38
Rindal	NØ	4	176	37	17	2	175	68	28	2	209	75	26	2	237	62	21
Sande	NN	7	1	322	100	6	1	379	100	5	6	348	98	5	5	328	98
Sandøy	NN	5	0	173	100	1	0	156	100	1	1	142	99	1	15	153	91
Skodje	NN	6	1	482	100	6	2	527	100	5	7	542	99	4	9	573	98
Smøla	NØ	4	312	0	0	4	290	0	0	4	272	0	0	4	251	0	0
Stordal	NN	1	0	106	100	1	2	135	99	1	1	130	99	1	2	143	99
Stranda	NN	6	0	471	100	6	3	617	100	6	6	656	99	6	8	608	99
Sula	NN	7	3	916	100	7	2	994	100	6	9	1088	99	6	8	1079	99

Kommune	form																
	2008	Skular	BM	NN	% NN	Skular	BM	NN	% NN	Skular	BM	NN	% NN	Skular	BM	NN	% NN
Sunndal	NØ	9	570	249	30	9	610	335	35	9	680	359	35	9	600	321	35
Surnadal	NN	7	152	569	79	7	164	630	79	7	169	692	80	7	183	668	78
Sykkylven	NN	11	0	907	100	11	5	995	100	10	16	1005	98	9	7	1053	99
Tingvoll	NØ	4	385	0	0	4	400	0	0	4	388	0	0	3	390	0	0
Ulstein	NN	8	5	763	99	6	9	911	99	6	1	1053	100	5	8	1106	99
Vanylven	NN	7	0	573	100	7	0	536	100	6	0	506	100	6	2	463	100
Vestnes	NN	9	80	661	89	8	100	823	89	6	73	902	93	4	52	784	94
Volda	NN	16	14	1045	99	15	6	1154	99	11	11	1240	99	10	14	1157	99
Ørskog	NN	2	0	255	100	2	1	296	100	2	2	288	99	2	1	264	100
Ørsta	NN	19	2	1314	100	16	4	1424	100	14	9	1418	99	9	4	1295	100
Ålesund	NØ	20	3217	593	16	19	3739	1160	24	19	4156	1052	20	18	4539	830	15
SØR-TRØNDELAG		182	26695	112	0	183	33359	96	0	175	36802	84	0	169	36182	42	0
Agdenes	BM	4	222	0	0	2	235	0	0	2	260	0	0	2	232	0	0
Bjugn	BM	6	608	0	0	5	601	0	0	4	663	0	0	3	566	0	0
Frøya	BM	8	437	0	0	8	494	0	0	6	530	2	0	6	553	0	0
Hemne	NØ	4	496	0	0	4	576	0	0	3	639	0	0	3	621	0	0
Hitra	NØ	6	464	0	0	5	508	0	0	5	546	0	0	5	541	0	0
Holtålen	NØ	2	221	0	0	2	244	0	0	2	272	0	0	2	246	0	0
Klæbu	BM	3	592	0	0	3	811	0	0	3	954	0	0	3	913	0	0
Malvik	BM	6	1258	0	0	7	1656	0	0	7	1935	0	0	7	1951	0	0
Meldal	NØ	4	419	0	0	4	445	0	0	4	472	0	0	4	475	0	0
Melhus	NØ	10	1586	0	0	10	1860	0	0	10	2085	0	0	11	2124	0	0
Midtre Gauldal	BM	7	652	0	0	7	770	0	0	6	834	0	0	6	811	0	0
Oppdal	NØ	6	672	10	1	6	839	9	1	6	889	0	0	6	869	0	0
Orkdal	NØ	5	1130	11	1	5	1229	15	1	5	1293	0	0	5	1298	0	0
Osen	BM	3	157	0	0	3	146	0	0	2	115	0	0	2	122	0	0
Rennebu	NØ	5	238	63	21	5	366	0	0	5	363	0	0	4	330	0	0
Rissa	NØ	6	713	0	0	5	824	0	0	5	924	0	0	5	914	0	0
Roan	NØ	3	130	0	0	3	136	0	0	3	140	0	0	3	131	0	0
Røros	NØ	3	539	0	0	3	622	0	0	3	720	0	0	3	707	0	0
Selbu	NØ	8	465	0	0	8	501	0	0	7	515	0	0	5	505	0	0
Skaun	NØ	6	707	28	4	6	830	60	7	6	844	70	8	6	848	41	5
Snillfjord	NØ	3	117	0	0	3	135	0	0	3	154	0	0	3	132	0	0
Trondheim	NØ	54	13486	0	0	59	17755	12	0	57	19539	11	0	55	19092	1	0

Kommune	form 2008																
		Skular	BM	NN	% NN	Skular	BM	NN	% NN	Skular	BM	NN	% NN	Skular	BM	NN	% NN
Tydal	BM	1	99	0	0	1	148	0	0	1	144	0	0	1	109	0	0
Ørland	BM	6	361	0	0	6	438	0	0	4	472	0	0	4	450	0	0
Åfjord	NØ	7	549	0	0	7	747	0	0	6	745	0	0	3	690	0	0
NORD-TRØNDELAG		125	14600	514	3	128	16894	476	3	123	18288	239	1	117	18081	36	0
Flatanger	NØ	5	145	0	0	4	156	0	0	4	171	0	0	2	124	0	0
Fosnes	BM	2	108	0	0	2	131	0	0	2	118	0	0	2	93	0	0
Frosta	NØ	1	301	0	0	1	341	0	0	1	359	3	1	1	377	1	0
Grong	NØ	3	300	0	0	3	318	0	0	3	360	0	0	3	335	0	0
Høylandet	NØ	2	164	16	9	2	173	5	3	2	147	0	0	2	160	0	0
Inderøy	NØ	6	724	42	5	6	834	1	0	6	937	3	0	6	857	0	0
Leka	NØ	2	101	0	0	1	94	0	0	1	80	0	0	1	53	0	0
Leksvik	NØ	3	431	16	4	2	453	7	2	2	485	0	0	2	462	0	0
Levanger	NØ	15	2083	0	0	18	2519	26	1	14	2622	10	0	11	2371	6	0
Lierne	NØ	3	207	0	0	3	208	0	0	3	179	0	0	3	194	0	0
Meråker	BM	1	277	0	0	1	347	0	0	1	365	0	0	1	321	0	0
Mosvik	BM	2	100	0	0	2	131	0	0	1	126	0	0	1	115	0	0
Namdalseid	NØ	2	254	0	0	2	271	1	0	2	248	0	0	2	232	0	0
Namsos	NØ	8	1429	0	0	8	1593	12	1	8	1752	22	1	8	1821	0	0
Namsskogan	NØ	2	110	0	0	2	110	0	0	2	106	0	0	2	128	0	0
Nærøy	BM	10	638	0	0	10	786	0	0	10	775	1	0	7	686	0	0
Overhalla	NØ	3	490	4	1	3	516	0	0	3	518	0	0	3	491	0	0
Røyrvik	NØ	1	89	0	0	1	80	0	0	1	66	0	0	1	47	0	0
Snåsa	NØ	5	312	0	0	5	364	0	0	4	330	0	0	4	261	0	0
Steinkjer	NØ	17	2042	200	9	17	2381	294	11	15	2696	179	6	15	2613	29	1
Stjørdal	NØ	12	2150	1	0	14	2373	0	0	14	2682	0	0	14	3018	0	0
Verdal	NØ	12	1393	235	14	10	1694	129	7	10	1986	21	1	10	1952	0	0
Verran	NØ	4	294	0	0	4	333	0	0	4	353	0	0	3	297	0	0
Vikna	NØ	2	458	0	0	2	509	0	0	2	595	0	0	2	588	0	0
NORDLAND		294	27260	116	0	277	31594	111	0	260	33759	38	0	236	31246	10	0
Alstadhaug	NØ	9	890	0	0	9	1067	0	0	9	1147	0	0	8	1007	0	0
Andøy	NØ	9	626	0	0	9	673	0	0	8	747	0	0	5	635	0	0
Ballangen	BM	4	345	0	0	4	375	0	0	4	338	0	0	3	340	0	0
Beiarn	BM	3	173	0	0	2	160	0	0	2	140	0	0	2	126	0	0

Kommune	form																
	2008	Skular	BM	NN	% NN	Skular	BM	NN	% NN	Skular	BM	NN	% NN	Skular	BM	NN	% NN
Bindal	BM	6	238	0	0	5	268	0	0	5	250	0	0	1	103	0	0
Bodø	NØ	27	4677	0	0	26	5680	0	0	24	6433	0	0	24	6147	1	0
Brønnøy	NØ	6	808	0	0	6	1020	0	0	6	1086	0	0	5	1048	0	0
Bø	NØ	6	309	0	0	4	372	0	0	4	349	0	0	4	328	0	0
Dønna	BM	6	232	0	0	6	204	0	0	4	195	0	0	3	173	0	0
Evenes	BM	4	193	0	0	2	163	0	0	2	171	0	0	2	182	0	0
Fauske	BM	9	1176	0	0	10	1228	0	0	10	1291	0	0	7	1225	0	0
Flakstad	NØ	5	147	0	0	2	182	0	0	2	190	0	0	2	192	0	0
Gildeskål	NØ	7	320	0	0	6	313	0	0	6	300	0	0	6	257	0	0
Grane	NØ	3	180	0	0	2	205	0	0	2	199	0	0	2	180	0	0
Hadsel	BM	5	968	0	0	5	1127	0	0	5	1131	1	0	5	1100	0	0
Hamarøy	NØ	5	256	0	0	5	287	0	0	4	247	0	0	4	198	0	0
Hattfjelldal	NØ	4	165	0	0	3	204	0	0	3	190	0	0	3	174	0	0
Hemnes	NØ	5	529	0	0	5	600	0	0	5	685	0	0	5	623	0	0
Herøy	BM	7	202	0	0	7	258	0	0	4	262	0	0	1	191	0	0
Leirfjord	NØ	9	304	0	0	8	365	0	0	6	379	0	0	5	258	0	0
Lurøy	BM	6	245	0	0	6	279	0	0	6	263	0	0	6	230	0	0
Lødingen	BM	3	307	0	0	3	341	0	0	3	340	0	0	3	269	0	0
Meløy	BM	12	909	0	0	12	982	0	0	11	1018	0	0	9	929	0	0
Moskenes	NØ	2	159	0	0	1	148	0	0	1	145	0	0	1	138	0	0
Narvik	BM	13	2050	0	0	14	2355	0	0	14	2587	0	0	14	2260	0	0
Nesna	BM	4	208	0	0	4	249	0	0	4	309	0	0	3	262	0	0
Rana	NØ	19	2662	0	0	17	3257	0	0	15	3593	0	0	15	3418	0	0
Rødøy	NØ	10	245	0	0	9	276	0	0	9	216	0	0	8	219	0	0
Røst	BM	1	76	0	0	1	85	0	0	1	93	0	0	1	86	0	0
Saltdal	BM	4	608	0	0	4	658	0	0	4	654	0	0	3	566	0	0
Sortland	NØ	9	956	0	0	10	1283	0	0	10	1442	0	0	9	1409	0	0
Steigen	BM	8	399	0	0	7	427	0	0	6	403	0	0	4	328	0	0
Sømna	BM	3	257	0	0	2	346	0	0	2	359	0	0	2	319	0	0
Sørfold	BM	6	325	0	0	6	326	0	0	5	277	0	0	5	258	0	0
Tjeldsund	BM	5	180	0	0	5	166	0	0	4	166	0	0	3	150	0	0
Træna	BM	2	58	0	0	2	63	0	0	2	71	0	0	2	73	0	0
Tysfjord	NØ	4	282	0	0	4	288	0	0	4	254	0	0	4	205	0	0
Vefsn	NØ	6	1327	116	8	9	1598	111	6	8	1813	37	2	8	1711	9	1
Vega	BM	1	153	0	0	1	182	0	0	1	200	0	0	1	162	0	0

Kommune	form																
	2008	Skular	BM	NN	% NN	Skular	BM	NN	% NN	Skular	BM	NN	% NN	Skular	BM	NN	% NN
Vestvågøy	NØ	11	1274	0	0	10	1463	0	0	10	1649	0	0	10	1531	0	0
Vevelstad	BM	3	79	0	0	3	66	0	0	2	58	0	0	2	63	0	0
Værøy	BM	11	1116	0	0	11	1222	0	0	10	1188	0	0	10	1094	0	0
Vågan	NØ	1	85	0	0	1	100	0	0	1	109	0	0	1	98	0	0
Øksnes	NØ	7	521	0	0	7	621	0	0	7	693	0	0	5	649	0	0
TROMS		172	14473	232	2	169	19351	160	1	158	21338	79	0	148	20431	50	0
Balsfjord	BM	8	575	26	4	8	678	12	2	5	679	23	3	5	695	11	2
Bardu	NØ	5	414	0	0	5	457	0	0	5	478	0	0	5	505	0	0
Berg	BM	3	69	0	0	2	174	0	0	2	157	0	0	2	106	0	0
Bjarkøy	NØ	2	43	0	0	2	58	0	0	1	47	0	0	1	54	0	0
Dyrøy	BM	2	151	0	0	1	165	0	0	1	174	0	0	1	151	0	0
Gratangen	NØ	2	145	0	0	2	165	0	0	2	174	0	0	2	142	0	0
Harstad	NØ	17	2563	0	0	17	3195	0	0	18	3315	0	0	13	3003	0	0
Ibestad	BM	4	200	0	0	4	192	0	0	4	201	0	0	3	119	0	0
Karlsøy	NØ	6	283	0	0	6	326	1	0	5	306	0	0	4	281	0	0
Kvæfjord	NØ	6	0	0	0	5	445	0	0	4	495	0	0	3	435	0	0
Kvænangen	NØ	5	146	0	0	4	165	0	0	4	178	0	0	4	160	0	0
Kåfjord	BM	5	0	0	0	5	314	0	0	3	317	0	0	3	255	0	0
Lavangen	NØ	1	92	11	11	1	111	0	0	1	130	0	0	1	124	0	0
Lenvik	NØ	12	1169	0	0	13	1419	0	0	13	1619	0	0	12	1599	0	0
Lynghen	NØ	5	0	0	0	5	374	0	0	5	370	0	0	4	403	0	0
Målselv	NØ	7	676	64	9	7	818	86	10	6	854	56	6	6	767	39	5
Nordreisa	BM	8	560	0	0	9	609	0	0	7	634	0	0	5	554	0	0
Salangen	NØ	2	318	0	0	2	307	0	0	2	330	0	0	2	321	0	0
Skjervøy	BM	7	372	0	0	4	395	0	0	4	473	0	0	4	428	0	0
Skånland	BM	6	455	0	0	4	400	11	3	4	361	0	0	4	307	0	0
Storfjord	NØ	3	111	0	0	3	210	0	0	3	241	0	0	3	258	0	0
Sørreisa	NØ	3	286	0	0	3	430	0	0	3	458	0	0	3	489	0	0
Torsken	BM	4	115	0	0	3	146	0	0	3	122	0	0	3	108	0	0
Tranøy	NØ	4	181	0	0	3	202	0	0	3	219	0	0	2	179	0	0
Tromsø	NØ	38	5285	128	2	42	7132	50	1	40	8444	0	0	42	8355	0	0
FINNMARK		108	7733	5	0	100	8982	2	0	98	9630	0	0	89	9147	0	0
Nordkapp	NØ	22	1918	0	0	19	2487	1	0	19	2721	0	0	18	2807	0	0

Kommune	form																
	2008	Skular	BM	NN	% NN	Skular	BM	NN	% NN	Skular	BM	NN	% NN	Skular	BM	NN	% NN
Hammerfest	NØ	2	118	0	0	2	155	0	0	1	150	0	0	1	140	0	0
Båtsfjord	NØ	2	253	0	0	2	281	0	0	2	286	0	0	2	279	0	0
Gamvik	NØ	3	128	0	0	4	137	1	1	4	144	0	0	3	137	0	0
Alta	BM	4	475	5	1	4	69	0	0	4	31	0	0	4	19	0	0
Berlevåg	BM	11	991	0	0	10	1221	0	0	10	1312	0	0	10	1162	0	0
Hasvik	BM	3	110	0	0	3	144	0	0	3	144	0	0	3	113	0	0
Karasjok	BM	4	231	0	0	2	125	0	0	2	93	0	0	1	83	0	0
Kautokeino	BM	4	97	0	0	3	106	0	0	3	122	0	0	3	110	0	0
Kvalsund	BM	5	144	0	0	5	176	0	0	5	174	0	0	2	179	0	0
Lebesby	BM	6	141	0	0	5	163	0	0	4	164	0	0	4	136	0	0
Loppa	BM	5	148	0	0	5	160	0	0	4	177	0	0	4	156	0	0
Måsøy	BM	6	356	0	0	6	423	0	0	6	450	0	0	4	427	0	0
Nesseby	BM	5	439	0	0	5	548	0	0	4	553	0	0	4	472	0	0
Porsanger	BM	9	914	0	0	10	1184	0	0	10	1319	0	0	10	1320	0	0
Sør-Varanger	BM	6	257	0	0	5	312	0	0	5	252	0	0	5	245	0	0
Tana	BM	3	97	0	0	2	102	0	0	2	74	0	0	2	71	0	0
Vadsø	BM	4	642	0	0	4	856	0	0	4	1000	0	0	5	885	0	0
Vardø	BM	3	274	0	0	3	333	0	0	3	284	0	0	2	242	0	0
SVALBARD		1	111	3	3	1	146	0	0	1	190	0	0	1	216	0	0

Merknader

Kommunestrukturen for skuleåret 2008-09 er i kjeldematerialet også brukt for dei tidlegare åra.

Feilføring i GSI av elevars målform i Jondal skuleåret 1998/99 er retta

Kjelder

Grunnskolens Informasjonssystem

Standard for økonomiske regioner. Rapport 99/8. SSB 1999

Publisert første gongen i Språkfakta 2010

Sist oppdatert 1.11.2009

Tabell 8.10

Nynorskelevar i grunnskulen etter fylke, kommune og skule 2008-09

	Skule- tal	Arssteg							Sum barn	8	9	10	Sum ungdom	SUM
		1	2	3	4	5	6	7						
OSLO	142	0	1	0	0	0	0	0	1	3	0	2	5	6
Sagene skole	1	0	0	0	0	0	0	0	0	2	0	1	3	3
Uranienborg skole	1	0	1	0	0	0	0	0	1	1	0	1	2	3
OPPLAND	175	441	427	469	504	488	480	521	3330	433	385	447	1265	4595
Dovre	4	21	35	40	44	40	31	37	248	30	28	31	89	337
Dombås skole	1	12	20	27	27	25	16	30	157	0	0	0	0	157
Dovre skole	1	9	15	13	17	15	15	7	91	0	0	0	0	91
Dovre ungdomsskole	1	0	0	0	0	0	0	0	0	30	28	31	89	89
Etnedal	2	15	13	16	17	19	11	11	102	9	8	7	24	126
Etnedal skule	1	15	13	16	17	19	11	11	102	9	8	7	24	126
Gausdal	7	1	0	3	6	4	8	6	28	1	3	4	8	36
Engjom skule	1	1	0	3	2	2	3	4	15	0	0	0	0	15
Gausdal ungdomsskole	1	0	0	0	0	0	0	0	0	1	3	4	8	8
Svatsum skule	1	0	0	0	4	2	5	2	13	0	0	0	0	13
Lesja	3	19	34	21	35	19	33	25	186	26	26	28	80	266
Lesja skule	1	15	26	17	24	15	24	18	139	20	15	18	53	192
Lesjaskog skule	1	4	8	4	11	4	9	7	47	6	11	10	27	74
Lom	5	28	27	33	25	25	22	33	193	36	26	31	93	286
Garmo skule	1	4	1	9	5	6	3	4	32	0	0	0	0	32
Loar skule	1	22	26	22	17	18	17	28	150	0	0	0	0	150
Lom ungdomsskule	1	0	0	0	0	0	0	0	0	36	26	31	93	93

	Skule- tal	Årssteg							Sum barn	8	9	10	Sum ungdom	SUM
		1	2	3	4	5	6	7						
Odda skule	1	2	0	2	3	1	2	1	11	0	0	0	0	11
Nord-Aurdal	8	30	33	28	36	27	33	37	224	24	28	31	83	307
Fagernes skule	1	0	0	0	0	0	0	16	16	0	0	0	0	16
Leira skule	1	14	8	14	11	13	15	9	84	0	0	0	0	84
Nord-Aurdal ungdomsskole	1	0	0	0	0	0	0	0	0	24	28	31	83	83
Skrautvål skule	1	5	12	10	9	7	8	6	57	0	0	0	0	57
Ulnes skule	1	11	13	4	16	7	10	6	67	0	0	0	0	67
Nord-Fron	6	70	53	79	90	69	68	63	492	60	63	71	194	686
Barhaug skule	1	20	18	27	35	22	25	19	166	0	0	0	0	166
Kvam skule	1	21	14	21	26	12	14	11	119	0	0	0	0	119
Skåbu Oppvekstsenter	1	3	3	7	5	5	10	3	36	4	3	8	15	51
Sørdorp skule	1	26	18	24	24	30	19	30	171	0	0	0	0	171
Vinstra ungdomsskole	1	0	0	0	0	0	0	0	0	56	60	63	179	179
Sel	5	43	38	40	41	64	57	46	329	58	53	59	170	499
Heidal skule	1	19	14	19	19	19	24	12	126	20	21	15	56	182
Otta skule	1	12	12	13	13	32	19	24	125	0	0	0	0	125
Otta ungdomsskole	1	0	0	0	0	0	0	0	0	38	32	44	114	114
Sel skule	1	12	12	8	9	13	14	10	78	0	0	0	0	78
Skjåk	4	25	36	21	20	24	22	21	169	33	26	24	83	252
Marlo skule	1	12	10	6	10	10	9	11	68	0	0	0	0	68
Nordberg skule	1	13	26	15	10	14	13	10	101	0	0	0	0	101
Skjåk ungdomsskule	1	0	0	0	0	0	0	0	0	33	26	24	83	83
Sør-Aurdal	6	21	18	17	25	17	27	26	151	18	7	19	44	195
Bagn skule	1	21	13	13	17	12	22	22	120	0	0	0	0	120
Reinli skule	1	0	5	4	8	5	5	4	31	0	0	0	0	31
Sør-Aurdal ungdomsskole	1	0	0	0	0	0	0	0	0	18	7	19	44	44
Sør-Fron	5	39	28	46	36	44	38	32	263	35	26	26	87	350

	Skule- tal	Årssteg							Sum barn	8	9	10	Sum ungdom	SUM
		1	2	3	4	5	6	7						
Harpefoss Oppvekssenter	1	15	12	23	20	18	21	13	122	0	0	0	0	122
Liene Oppvekssenter	1	15	6	10	7	10	3	5	56	0	0	0	0	56
Midtbygda Oppvekstsenter	1	9	10	13	9	16	14	14	85	0	0	0	0	85
Sør-Fron ungdomsskule	1	0	0	0	0	0	0	0	0	35	26	26	87	87
Vang	5	14	14	13	19	20	17	19	116	7	12	17	36	152
Høre skule	1	4	2	2	5	9	7	9	38	0	0	0	0	38
Vang barne- og ungdomsskule	1	3	3	7	5	11	10	10	49	7	12	17	36	85
Åsvang skule	1	3	5	3	4	0	0	0	15	0	0	0	0	15
Øye skule	1	4	4	1	5	0	0	0	14	0	0	0	0	14
Vestre Slidre	3	24	30	21	26	24	28	25	178	27	29	20	76	254
Røn skule	1	6	12	16	9	12	14	9	78	0	0	0	0	78
Slidre skule	1	18	18	5	17	12	14	16	100	27	29	20	76	176
Vågå	8	45	40	56	39	41	47	55	323	42	36	42	120	443
Lalm Oppvekstsenter	1	8	8	5	9	9	13	13	65	0	0	0	0	65
Sjårdalen Oppvekstsenter	1	5	5	6	7	0	0	0	23	0	0	0	0	23
Tessand Oppvekstsenter	1	5	6	9	5	0	0	0	25	0	0	0	0	25
Vågå ungdomsskule	1	0	0	0	0	0	0	0	0	42	36	42	120	120
Vågåmo skule	1	27	21	36	18	32	34	42	210	0	0	0	0	210
Øystre Slidre	7	46	28	35	44	51	37	42	283	27	14	22	63	346
Beito skule	1	11	6	7	4	18	12	11	69	0	0	0	0	69
Heggebø skule	1	13	7	8	12	0	0	0	40	0	0	0	0	40
Rogne skule	1	15	12	15	18	0	0	0	60	0	0	0	0	60
Volbu skule	1	7	3	5	10	0	0	0	25	0	0	0	0	25
Øystre Slidre barne- og ungdomsskule	1	0	0	0	0	33	25	31	89	27	14	22	63	152
Beitostølen Helsesportsenter	1	0	0	0	0	0	0	43	43	0	0	14	14	57
Venabygd Montessoriskule	1	0	0	0	1	0	1	0	2	0	0	0	0	2
BUSKERUD	178	98	114	97	129	97	129	108	772	61	60	83	204	976

	Skule- tal	Årssteg							Sum barn	8	9	10	Sum ungdom	SUM
		1	2	3	4	5	6	7						
Gol	4	18	27	32	30	24	39	26	196	10	7	23	40	236
Gol skule	1	13	19	23	24	18	33	18	148	0	0	0	0	148
Gol ungdomsskule	1	0	0	0	0	0	0	0	0	10	7	23	40	40
Herad skule	1	5	8	9	6	6	6	8	48	0	0	0	0	48
Hemsedal	4	22	17	13	20	17	17	14	120	5	18	14	37	157
Hemsedal barne- og ungdomsskule	1	0	0	0	0	17	17	14	48	5	18	14	37	85
Tuv Oppvekstsenter	1	9	3	10	8	0	0	0	30	0	0	0	0	30
Ulsåk Oppvekstsenter	1	13	14	3	12	0	0	0	42	0	0	0	0	42
Hol	6	9	9	11	10	4	13	9	65	6	2	4	12	77
Hol ungdomsskole	1	0	0	0	0	0	0	0	0	6	2	4	12	12
Holet skule	1	9	9	11	10	4	13	9	65	0	0	0	0	65
Ål	7	49	61	41	69	52	60	59	391	40	33	42	115	506
Leveld skule	1	11	13	3	15	11	9	8	70	0	0	0	0	70
Nedre-Ål skule	1	20	16	13	18	27	31	39	164	0	0	0	0	164
Sando skule	1	4	7	9	8	2	5	6	41	0	0	0	0	41
Skattebøl skule	1	7	13	8	14	0	0	0	42	0	0	0	0	42
Torpo skule	1	7	12	8	14	12	15	6	74	0	0	0	0	74
Ål ungdomsskule	1	0	0	0	0	0	0	0	0	40	33	42	115	115
									0				0	0
VESTFOLD	151	0	0	0	0	0	0	0	0	0	1	1	2	2
Lardal	3	0	0	0	0	0	0	0	0	0	1	0	1	1
Lardal ungdomsskole	1	0	0	0	0	0	0	0	0	0	1	0	1	1
Larvik	25	0	0	0	0	0	0	0	0	0	0	1	1	1
Brunla ungdomsskole	1	0	0	0	0	0	0	0	0	0	0	1	1	1

	Skule- tal	Årssteg							Sum barn	8	9	10	Sum ungdom	SUM
		1	2	3	4	5	6	7						
TELEMARK	151	266	290	311	281	307	308	350	2113	193	219	217	629	2742
Bø	4	45	28	48	34	35	49	50	289	20	29	17	66	355
Bø skule	1	27	11	31	16	17	32	29	163	0	0	0	0	163
Bø ungdomsskule	1	0	0	0	0	0	0	0	0	20	29	17	66	66
Folkestad skule	1	18	17	17	18	18	17	21	126	0	0	0	0	126
Drangedal	7	11	13	13	8	20	11	17	93	6	5	4	15	108
Bustrak skule	1	4	3	6	2	5	3	7	30	0	0	0	0	30
Bø skule	1	6	6	4	2	6	5	5	34	0	0	0	0	34
Drangedal ungdomsskole	1	0	0	0	0	0	0	0	0	6	5	4	15	15
Åkre skule	1	1	4	3	4	9	3	5	29	0	0	0	0	29
Fyresdal	2	17	16	11	21	18	15	21	119	21	21	20	62	181
Gimle skule	1	17	16	11	21	18	15	21	119	21	21	20	62	181
Hjartdal	4	20	12	17	20	17	18	29	133	13	17	15	45	178
Hjartdal skule	1	8	4	4	5	7	4	12	44	0	0	0	0	44
Sauland skule	1	8	7	11	10	8	12	11	67	13	17	15	45	112
Tuddal skule	1	4	1	2	5	2	2	6	22	0	0	0	0	22
Kviteseid	4	28	26	31	34	32	32	28	211	19	11	25	55	266
Brunkeberg Oppvekstsenter	1	7	10	13	5	0	0	0	35	0	0	0	0	35
Kviteseid skule	1	17	12	14	23	25	27	21	139	19	11	25	55	194
Straumsnes Oppvekstsenter	1	4	4	4	6	7	5	7	37	0	0	0	0	37
Nissedal	5	12	15	17	15	16	13	19	107	14	16	19	49	156
Felle skule	1	1	2	0	0	1	1	1	6	0	0	0	0	6
Fjone skule	1	2	1	2	1	0	1	2	9	0	0	0	0	9
Kyrkjebygda Oppvekstsenter	1	0	1	0	2	4	5	3	15	0	0	0	0	15
Tveit skule / Nissedal ungdomsskule	1	9	11	15	12	11	6	13	77	14	16	19	49	126
Nome	7	2	7	4	4	3	0	1	21	0	0	1	1	22

	Skule- tal	Årssteg							Sum barn	8	9	10	Sum ungdom	SUM
		1	2	3	4	5	6	7						
Lunde 10-Årige skole	1	0	0	0	0	3	0	1	4	0	0	1	1	5
Svensetid skule og Barnehage	1	2	7	4	4	0	0	0	17	0	0	0	0	17
Ulefoss skole	1	0	0	0	0	0	0	0	0	0	0	0	0	0
Notodden	12	27	28	24	21	19	24	25	168	8	9	14	31	199
Gransherad skole	1	11	11	4	10	5	7	8	56	2	0	2	4	60
Heddal ungdomsskole	1	0	0	0	0	0	0	0	0	6	9	12	27	27
Rygi skole	1	16	17	20	11	14	17	17	112	0	0	0	0	112
Sauherad	6	7	19	28	11	14	16	19	114	0	2	4	6	120
Akkerhaugen skole	1	0	0	0	0	0	0	0	0	0	0	0	0	0
Gvarv skole	1	7	19	28	11	14	16	19	114	0	0	0	0	114
Hjuksebø skole	1	0	0	0	0	0	0	0	0	0	0	0	0	0
Nordagutu skole og Aktivitetssenter	1	0	0	0	0	0	0	0	0	0	0	0	0	0
Sauherad ungdomsskole	1	0	0	0	0	0	0	0	0	0	2	4	6	6
Seljord	5	30	26	37	26	33	35	32	219	21	18	21	60	279
Flatdal skule	1	9	6	10	6	8	8	13	60	0	0	0	0	60
Seljord barneskule	1	19	16	26	17	23	25	18	144	0	0	0	0	144
Seljord ungdomsskule	1	0	0	0	0	0	0	0	0	21	18	21	60	60
Åmotsdal skule	1	2	4	1	3	2	2	1	15	0	0	0	0	15
Tinn	8	15	24	13	13	16	23	21	125	1	3	1	5	130
Atrå barne- og ungdomsskule	1	9	8	6	8	7	11	9	58	1	3	1	5	63
Bøen skole	1	3	6	0	0	5	5	6	25	0	0	0	0	25
Haukås-Lurås skole	1	2	5	4	2	4	4	4	25	0	0	0	0	25
Hovin skule	1	1	5	3	3	0	3	2	17	0	0	0	0	17
Tokke	6	18	32	30	31	36	27	33	207	19	38	22	79	286
Byrte Oppvekstsenter	1	0	4	1	3	2	1	4	15	0	0	0	0	15
Høydalsmo skule	1	2	4	5	6	8	4	7	36	9	12	7	28	64
Lårdal Oppvekstsenter	1	3	1	2	3	5	3	2	19	0	0	0	0	19
Tokke skule	1	11	21	17	12	19	14	13	107	10	26	15	51	158

	Skule- tal	Årssteg							Sum barn	8	9	10	Sum ungdom	SUM
		1	2	3	4	5	6	7						
Åmdals Verk Oppvekstsenter	1	2	2	5	7	2	5	7	30	0	0	0	0	30
Vinje	6	34	44	38	43	48	45	55	307	51	50	54	155	462
Edland skule	1	12	5	7	14	9	8	9	64	14	12	15	41	105
Rauland skule	1	5	20	11	10	19	17	18	100	18	20	19	57	157
Vinje Oppvekstsenter avd skule	1	2	4	6	3	5	4	7	31	0	0	0	0	31
Åmot skule	1	11	13	10	14	13	12	18	91	19	18	20	57	148
Øyfjell Oppvekstsenter avd skule	1	4	2	4	2	2	4	3	21	0	0	0	0	21
AUST-AGDER	87	68	96	105	103	111	114	108	705	79	67	73	219	924
Arendal	18	0	0	0	0	0	0	0	0	0	1	0	1	1
Nedenes skole	1	0	0	0	0	0	0	0	0	0	1	0	1	1
Bygland	3	8	20	18	18	20	18	14	116	15	15	13	43	159
Bygland Oppvekstsenter avd skule	1	6	10	12	9	10	13	7	67	15	15	13	43	110
Byglandsfjord Oppvekstsenter	1	2	10	6	9	10	5	7	49	0	0	0	0	49
Bykle	3	10	12	13	13	19	16	12	95	12	7	9	28	123
Bykle barne- og ungdomsskule	1	6	4	7	7	12	9	8	53	12	7	9	28	81
Fjellgardane skule	1	4	8	6	6	7	7	4	42	0	0	0	0	42
Evje og Hornnes	4	30	28	31	23	35	30	33	210	23	14	22	59	269
Evje barneskule	1	10	11	15	9	20	18	14	97	0	0	0	0	97
Evje ungdomsskule	1	0	0	0	0	0	0	0	0	23	14	22	59	59
Hornnes barneskule	1	20	17	16	14	15	12	19	113	0	0	0	0	113
Iveland	3	0	0	0	0	0	0	0	0	1	0	1	2	2
Iveland skole	1	0	0	0	0	0	0	0	0	1	0	1	2	2
Valle	3	9	16	17	25	14	19	20	120	12	21	15	48	168
Hylestad skule	1	5	5	6	9	5	6	7	43	0	0	0	0	43

	Skule- tal	Årssteg							Sum barn	8	9	10	Sum ungdom	SUM
		1	2	3	4	5	6	7						
Valle skule	1	4	11	11	16	9	13	13	77	12	21	15	48	125
Vegårshei	2	0	0	1	0	0	0	0	1	0	0	0	0	1
Vegårshei skule	1	0	0	1	0	0	0	0	1	0	0	0	0	1
Åmli	4	11	20	25	24	23	31	29	163	16	9	13	38	201
Dølemo skule	1	2	5	5	6	0	0	0	18	0	0	0	0	18
Nelaug skule	1	4	1	3	2	0	0	0	10	0	0	0	0	10
Åmli skule	1	5	14	17	16	23	31	29	135	16	9	13	38	173
									0				0	0
									0				0	0
VEST-AGDER	129	68	99	74	86	86	82	91	586	71	82	67	220	806
Audnedal	4	13	13	12	14	10	10	12	84	23	25	26	74	158
Byremo barneskole	1	13	13	12	14	10	10	12	84	0	0	0	0	84
Byremo ungdomsskole	1	0	0	0	0	0	0	0	0	23	25	26	74	74
Hægebostad	3	17	25	20	22	23	28	29	164	0	0	0	0	164
Eiken skule	1	13	12	19	17	14	20	17	112	0	0	0	0	112
Kollemo skole	1	4	13	1	5	9	8	12	52	0	0	0	0	52
Kvinesdal	9	6	6	8	10	8	12	6	56	12	15	11	38	94
Kvinesdal ungdomsskole	1	0	0	0	0	0	0	0	0	0	0	4	4	4
Kvinlog skule	1	6	6	8	10	8	12	6	56	12	15	7	34	90
Sirdal	3	24	28	24	24	26	17	28	171	27	23	17	67	238
Sinnes skule	1	10	2	9	5	10	3	12	51	12	7	4	23	74
Tonstad skule	1	14	26	15	19	16	14	16	120	15	16	13	44	164
Åseral	2	8	27	10	16	19	15	16	111	9	19	12	40	151
Kyrkjebygd skule	1	8	27	10	16	19	15	16	111	9	19	12	40	151
									0				0	0
									0				0	0

	Skule- tal	Årssteg							Sum barn	8	9	10	Sum ungdom	SUM
		1	2	3	4	5	6	7						
ROGALAND	287	1318	1435	1525	1484	1553	1565	1609	10489	1471	1479	1383	4333	14822
Bjerkreim	3	36	46	38	42	39	40	33	274	20	36	28	84	358
Bjerkreim skule	1	14	17	17	16	15	20	16	115	0	0	0	0	115
Vikeså skule	1	22	29	21	26	24	20	17	159	20	36	28	84	243
Bokn	2	10	8	11	15	14	9	11	78	10	11	8	29	107
Bokn skule	1	10	8	11	15	14	9	11	78	10	11	8	29	107
Finnøy	7	38	45	43	35	46	39	44	290	43	39	36	118	408
Finnøy Sentralskule	1	23	24	24	27	25	24	25	172	43	39	36	118	290
Fogn Oppvekstsenter	1	4	8	4	2	6	2	6	32	0	0	0	0	32
Halsnøy Oppvekstsenter	1	3	1	1	2	7	1	7	22	0	0	0	0	22
Ombo Oppvekstsenter	1	1	3	4	1	0	5	2	16	0	0	0	0	16
Sjernarøy Oppvekstsenter	1	4	5	6	1	4	4	4	28	0	0	0	0	28
Talgje Oppvekstsenter	1	3	4	4	2	4	3	0	20	0	0	0	0	20
Forsand	2	21	17	18	16	24	13	20	129	23	17	12	52	181
Forsand skule	1	21	17	18	16	24	13	20	129	23	17	12	52	181
Gjesdal	7	35	41	41	41	51	37	62	308	51	45	47	143	451
Bærland skole	1	0	0	0	0	14	0	14	28	0	0	0	0	28
Dirdal skole	1	16	19	13	13	16	4	16	97	7	11	9	27	124
Gjesdal ungdomsskole	1	0	0	0	0	0	0	0	0	24	26	26	76	76
Oltedal skole	1	13	12	13	17	16	14	16	101	20	8	12	40	141
Ålgård skole	1	6	10	15	11	5	19	16	82	0	0	0	0	82
Haugesund	14	0	0	0	0	0	0	14	14	0	0	0	0	14
Gard skole	1	0	0	0	0	0	0	14	14	0	0	0	0	14
Hjelmeland	6	36	30	42	35	40	47	31	261	40	25	28	93	354
Fister skule	1	4	7	9	5	11	12	4	52	0	0	0	0	52
Hjelmeland skule	1	19	13	22	19	16	21	14	124	34	19	22	75	199

	Skule- tal	Årssteg							Sum barn	8	9	10	Sum ungdom	SUM
		1	2	3	4	5	6	7						
Jøsenfjorden skule	1	3	0	1	2	1	2	3	12	0	0	0	0	12
Jøsneset skule	1	4	3	2	3	5	0	3	20	0	0	0	0	20
Årdal skule	1	6	7	8	6	7	12	7	53	6	6	6	18	71
Hå	11	223	233	241	206	241	240	261	1645	188	193	209	590	2235
Bø skule	1	40	41	45	29	50	44	42	291	0	0	0	0	291
Høyland skule	1	9	10	16	11	13	10	16	85	0	0	0	0	85
Motland skule	1	62	52	46	42	52	46	54	354	0	0	0	0	354
Nærbø ungdomsskule	1	0	0	0	0	0	0	0	0	77	97	89	263	263
Ogna skule	1	19	28	23	28	24	20	29	171	21	15	29	65	236
Varhaug skule	1	48	48	64	56	53	59	65	393	0	0	0	0	393
Varhaug ungdomsskule	1	0	0	0	0	0	0	0	0	51	41	46	138	138
Vigre skule	1	3	4	10	3	6	11	5	42	0	0	0	0	42
Vigrestad skule	1	42	50	37	37	0	0	0	166	0	0	0	0	166
Vigrestad Storskule	1	0	0	0	0	43	50	50	143	39	40	45	124	267
Karmøy	30	138	128	174	145	153	141	136	1015	141	131	152	424	1439
Avaldsnes skole	1	0	0	0	0	10	0	9	19	0	0	0	0	19
Bø ungdomsskole	1	0	0	0	0	0	0	0	0	0	10	13	23	23
Ferkingstad skole	1	17	13	14	12	20	16	24	116	0	0	0	0	116
Grindhaug skole	1	17	15	29	22	14	20	15	132	0	0	0	0	132
Sandve skole	1	5	5	7	7	4	5	6	39	0	0	0	0	39
Sevland skole	1	21	24	20	26	17	21	17	146	0	0	0	0	146
Skudenes ungdomsskole	1	0	0	0	0	0	0	0	0	27	23	22	72	72
Stangeland ungdomsskole	1	0	0	0	0	0	0	0	0	18	5	17	40	40
Stokkastrand skole	1	17	18	23	18	29	18	20	143	0	0	0	0	143
Vedavågen skole	1	17	10	27	15	13	20	12	114	0	0	0	0	114
Ådland skole	1	18	16	18	18	14	18	14	116	0	0	0	0	116
Åkra skole	1	26	27	36	27	32	23	19	190	0	0	0	0	190
Åkra ungdomsskole	1	0	0	0	0	0	0	0	0	96	93	100	289	289
Klepp	11	141	175	150	202	180	192	182	1222	172	197	154	523	1745
Bore skule	1	30	30	34	30	27	41	21	213	0	0	0	0	213

	Skule- tal	Årssteg							Sum barn	8	9	10	Sum ungdom	SUM
		1	2	3	4	5	6	7						
Bore ungdomsskule	1	0	0	0	0	0	0	0	0	46	43	35	124	124
Engelsvoll skule	1	19	22	21	36	38	32	37	205	0	0	0	0	205
Horpestad skule	1	19	15	14	25	20	15	13	121	0	0	0	0	121
Klepp ungdomsskule	1	0	0	0	0	0	0	0	0	92	107	86	285	285
Kleppe skule	1	23	37	31	45	28	36	44	244	0	0	0	0	244
Orre skule	1	13	20	16	23	17	15	19	123	18	18	16	52	175
Orstad skule	1	12	8	7	13	10	13	28	91	16	29	17	62	153
Tu skule	1	16	29	22	24	28	28	12	159	0	0	0	0	159
Vasshus skule	1	9	14	5	6	12	12	8	66	0	0	0	0	66
Randaberg	4	0	0	0	0	0	13	19	32	4	5	6	15	47
Goa skole	1	0	0	0	0	0	0	0	0	0	0	0	0	0
Harestad skole	1	0	0	0	0	0	13	19	32	4	5	6	15	47
Rennesøy	4	22	14	36	24	38	16	36	186	19	26	9	54	240
Rennesøy skule	1	0	0	0	0	38	16	36	90	19	26	9	54	144
Vikevåg skule	1	22	14	36	24	0	0	0	96	0	0	0	0	96
Sandnes	32	24	36	39	40	45	75	63	322	49	54	37	140	462
Bogafjell skole	1	0	0	0	0	0	0	10	10	0	0	0	0	10
Ganddal skole	1	0	0	0	12	0	0	0	12	0	0	0	0	12
Giske ungdomsskole	1	0	0	0	0	0	0	0	0	8	14	7	29	29
Høle barne- og ungdomsskole	1	8	16	12	7	15	12	17	87	19	13	12	44	131
Høyland ungdomsskole	1	0	0	0	0	0	0	0	0	0	2	0	2	2
Malmheim skole	1	5	10	13	8	11	10	9	66	0	0	0	0	66
Maudland skole	1	0	0	0	0	0	24	0	24	0	0	0	0	24
Riska ungdomsskole	1	0	0	0	0	0	0	0	0	7	0	0	7	7
Skeiene ungdomsskole	1	0	0	0	0	0	0	0	0	1	7	2	10	10
Soma skole	1	0	0	0	0	0	11	9	20	0	0	0	0	20
Sviland skole	1	11	10	14	13	19	18	18	103	0	0	0	0	103
Øygaard ungdomsskole	1	0	0	0	0	0	0	0	0	14	13	7	34	34
Sauda	6	47	33	58	64	52	73	61	388	64	83	56	203	591

	Skule- tal	Årssteg							Sum barn	8	9	10	Sum ungdom	SUM
		1	2	3	4	5	6	7						
Austarheim skule	1	11	7	15	18	17	14	17	99	0	0	0	0	99
Birkeland skule	1	9	6	10	12	11	13	19	80	0	0	0	0	80
Fløgstad skule	1	16	11	10	14	13	24	10	98	0	0	0	0	98
Risvoll skule	1	11	9	23	20	11	22	15	111	0	0	0	0	111
Sauda ungdomsskule	1	0	0	0	0	0	0	0	0	64	83	56	203	203
Sola	20	36	29	39	42	33	55	50	284	40	51	39	130	414
Dysjaland skule	1	21	14	15	15	21	11	19	116	29	24	29	82	198
Håland skole	1	14	13	12	21	12	10	9	91	0	0	0	0	91
Sande skole	1	0	0	0	0	0	0	12	12	0	0	0	0	12
Sola skole	1	1	2	12	6	0	17	0	38	0	0	0	0	38
Sola ungdomsskole	1	0	0	0	0	0	0	0	0	11	27	10	48	48
Stangeland skole	1	0	0	0	0	0	17	10	27	0	0	0	0	27
Stavanger	44	0	14	0	0	0	11	24	49	3	5	2	10	59
Nylund skole	1	0	0	0	0	0	11	9	20	0	0	0	0	20
Smiodden skole	1	0	0	0	0	0	0	0	0	1	0	0	1	1
St Svithun skole	1	0	0	0	0	0	0	0	0	2	1	1	4	4
Ullandhaug skole	1	0	0	0	0	0	0	0	0	0	4	0	4	4
Våland skole	1	0	14	0	0	0	0	15	29	0	0	0	0	29
Strand	8	73	87	93	91	99	94	89	626	90	73	104	267	893
Bjørheimsbygd skole	1	4	3	4	5	2	4	3	25	0	0	0	0	25
Fjelltun skole	1	0	0	0	0	57	53	48	158	0	0	0	0	158
Jørpeland ungdomsskole	1	0	0	0	0	0	0	0	0	45	35	58	138	138
Nordre Strand skole	1	5	10	10	15	10	14	12	76	0	0	0	0	76
Resahaugen skole	1	31	64	50	48	0	0	0	193	0	0	0	0	193
Tau skole	1	33	10	29	23	30	23	26	174	0	0	0	0	174
Tau ungdomsskole	1	0	0	0	0	0	0	0	0	45	38	46	129	129
Suldal	8	40	43	61	40	61	53	53	351	62	44	49	155	506
Erfjord skule	1	5	7	7	6	8	7	5	45	11	6	5	22	67
Jelsa skule	1	1	3	5	3	7	6	6	31	4	2	8	14	45

	Skule- tal	Årssteg							Sum barn	8	9	10	Sum ungdom	SUM
		1	2	3	4	5	6	7						
Marvik skule	1	6	4	5	3	5	9	6	38	9	2	6	17	55
Nesflaten skule	1	3	6	3	4	5	6	1	28	4	5	0	9	37
Sand skule	1	17	13	22	13	23	10	22	120	26	16	18	60	180
Vanvik skule	1	2	0	4	1	1	2	1	11	0	0	0	0	11
Vinjar skule	1	6	10	15	10	12	13	12	78	8	13	12	33	111
Time	11	229	239	240	225	220	214	183	1550	195	204	174	573	2123
Bryne skule	1	61	45	58	59	51	52	98	424	0	0	0	0	424
Bryne ungdomsskule	1	0	0	0	0	0	0	0	0	105	106	75	286	286
Frøyland skule	1	43	42	50	33	36	34	26	264	0	0	0	0	264
Frøyland ungdomsskule	1	0	0	0	0	0	0	0	0	30	27	47	104	104
Hognestad skule	1	6	13	6	14	7	14	3	63	0	0	0	0	63
Lye skule	1	32	39	44	30	28	34	37	244	0	0	0	0	244
Lye ungdomsskule	1	0	0	0	0	0	0	0	0	42	48	40	130	130
Rosseland skule	1	71	71	69	62	73	50	0	396	0	0	0	0	396
Undheim skule	1	11	19	6	20	16	19	13	104	18	23	12	53	157
Vestly skule	1	5	10	7	7	9	11	6	55	0	0	0	0	55
Tysvær	9	63	74	59	90	87	79	104	556	70	90	99	259	815
Frakkagjerd ungdomsskole	1	0	0	0	0	0	0	0	0	28	34	54	116	116
Førland skule	1	8	8	8	8	13	10	15	70	0	0	0	0	70
Førre skole	1	0	0	0	0	0	0	16	16	0	0	0	0	16
Grinde skule	1	25	30	24	23	31	29	31	193	0	0	0	0	193
Nedstrand barne- og ungdomsskule	1	13	9	11	18	13	10	15	89	7	15	12	34	123
Straumen skule	1	11	10	4	13	15	12	11	76	0	0	0	0	76
Tysværvåg barne- og ungdomsskule	1	6	17	12	28	15	18	16	112	35	41	33	109	221
Vindafjord	11	99	136	130	124	113	117	121	840	140	103	98	341	1181
Bjoa skule	1	6	4	1	8	5	4	7	35	0	0	0	0	35
Imsland skule	1	2	7	3	11	1	6	6	36	0	0	0	0	36
Sandeid skule	1	10	14	12	13	12	12	20	93	0	0	0	0	93
Skjold skule	1	19	23	24	15	23	22	17	143	58	39	32	129	272
Vats skule	1	13	14	29	16	16	20	21	129	0	0	0	0	129

	Skule- tal	Årssteg							Sum barn	8	9	10	Sum ungdom	SUM
		1	2	3	4	5	6	7						
Vik skule	1	9	9	10	3	13	6	7	57	0	0	0	0	57
Vikedal skule	1	9	17	12	17	13	8	14	90	30	21	29	80	170
Vågen skule	1	10	20	10	18	10	15	11	94	0	0	0	0	94
Ølen skule	1	21	28	29	23	20	24	18	163	52	43	37	132	295
Jærtun Lutherske Friskule	1	7	7	12	7	17	7	12	69	10	10	7	27	96
Tryggheim ungdomsskule	1	0	0	0	0	0	0	0	0	37	37	29	103	103
HORDALAND	363	2396	2478	2660	2527	2541	2589	2887	18078	2324	2387	2431	7142	25220
Askøy	18	17	9	14	15	20	14	25	114	16	19	11	46	160
Fauskanger barne- og ungdomsskole	1	4	4	6	9	7	4	11	45	15	19	10	44	89
Kleppestø ungdomsskole	1	0	0	0	0	0	0	0	0	1	0	0	1	1
Ravnanger ungdomsskole	1	0	0	0	0	0	0	0	0	0	0	1	1	1
Træet skule	1	13	5	8	6	13	10	14	69	0	0	0	0	69
Austevoll	8	46	79	67	76	54	58	68	448	69	62	65	196	644
Austevoll ungdomsskule	1	0	0	0	0	0	0	0	0	69	62	65	196	196
Kolbeinsvik skule	1	4	7	11	7	1	7	8	45	0	0	0	0	45
Møkster skule	1	2	0	2	0	1	1	1	7	0	0	0	0	7
Selbjørn skule	1	12	19	16	17	22	13	14	113	0	0	0	0	113
Storebø skule	1	17	32	26	29	20	28	29	181	0	0	0	0	181
Trolandshamar skule	1	7	17	9	17	6	6	13	75	0	0	0	0	75
Vinnes skule	1	4	4	3	6	4	3	3	27	0	0	0	0	27
Austrheim	3	42	41	35	39	37	40	46	280	22	28	28	78	358
Kaland barne- og ungdomsskule	1	18	18	11	18	14	13	21	113	4	6	6	16	129
Årås skule	1	24	23	24	21	23	27	25	167	18	22	22	62	229
Bergen	93	75	93	96	109	130	111	174	788	108	95	104	307	1095
Garnes skule	1	22	15	19	23	27	14	30	150	0	0	0	0	150
Garnes ungdomsskule	1	0	0	0	0	0	0	0	0	57	59	67	183	183
Haugland skole	1	14	14	9	8	15	10	16	86	0	0	0	0	86

	Skule- tal	Årssteg							Sum barn	8	9	10	Sum ungdom	SUM
		1	2	3	4	5	6	7						
Hop skole	1	0	0	0	0	0	0	0	0	1	0	1	1	
Hordvik skole	1	0	0	0	0	0	0	9	9	0	0	0	9	
Indre Arna skule	1	0	0	0	0	16	24	18	58	0	0	0	58	
Kyrkjekrinsen skole	1	0	3	0	0	0	3	0	6	12	1	3	22	
Landås skole	1	0	0	0	0	13	0	10	23	0	0	0	23	
Liland skole	1	0	0	0	0	0	0	17	17	0	0	0	17	
Lone skule	1	7	15	9	16	14	16	21	98	0	0	0	98	
Marikollen skole	1	0	0	0	0	0	0	0	0	12	15	15	42	
Riple skule	1	2	4	5	4	5	5	8	33	0	0	0	33	
Rå skole	1	0	0	0	0	0	0	0	0	1	0	0	1	
Salhus skole	1	13	18	22	17	18	17	11	116	0	0	0	116	
Samdal skole	1	0	5	5	5	2	2	3	22	0	0	0	22	
Trengereid skule	1	1	3	6	4	4	6	6	30	0	0	0	30	
Ytre Arna skole	1	6	11	10	12	16	14	25	94	26	18	19	157	
Ytrebygda skole	1	0	0	0	0	0	0	0	0	0	1	0	1	
Ådnamarka skule	1	10	5	11	20	0	0	0	46	0	0	0	46	
Bømlo	13	175	171	173	158	171	174	176	1198	148	183	180	511	1709
Bremnes ungdomsskule	1	0	0	0	0	0	0	0	0	83	105	108	296	296
Espevær skule	1	3	2	1	1	4	2	3	16	0	0	0	16	
Foldrøy skule	1	8	6	10	3	7	4	13	51	0	0	0	51	
Gilje skule	1	13	16	9	12	10	11	15	86	0	0	0	86	
Hillestveit skule	1	18	18	14	15	11	16	14	106	19	18	14	157	
Håvik skule	1	0	5	4	5	5	6	1	26	0	0	0	26	
Meling skule	1	19	18	24	13	29	26	23	152	0	0	0	152	
Moster skule	1	31	30	31	32	33	27	26	210	22	36	36	304	
Rubbestadneset skule	1	16	19	17	17	19	29	26	143	24	24	22	213	
Svortland skule	1	53	44	46	48	47	41	41	320	0	0	0	320	
Våge skule	1	14	13	17	12	6	12	14	88	0	0	0	88	
Eidfjord	2	7	12	11	13	11	5	15	74	7	13	12	32	106
Lægreid skule	1	7	12	11	13	11	5	15	74	7	13	12	106	

	Skule- tal	Årssteg							Sum barn	8	9	10	Sum ungdom	SUM
		1	2	3	4	5	6	7						
Etne	5	66	46	56	54	58	36	55	371	52	55	31	138	509
Enge skule	1	41	32	37	27	52	30	44	263	43	42	22	107	370
Fjæra skule	1	1	1	2	0	0	0	0	4	0	0	0	0	4
Rygg skule	1	12	4	7	15	0	0	0	38	0	0	0	0	38
Skånevik skule	1	12	9	10	12	6	6	11	66	9	13	9	31	97
Fedje	2	5	6	8	5	10	7	11	52	11	6	6	23	75
Fedje skule	1	5	6	8	5	10	7	11	52	11	6	6	23	75
Fitjar	4	39	35	51	50	54	31	54	314	44	50	34	128	442
Rimbareid barne- og ungdomsskule	1	25	25	38	40	37	25	36	226	44	50	34	128	354
Sælevik skule	1	3	5	5	2	6	3	9	33	0	0	0	0	33
Øvrebygda skule	1	11	5	8	8	11	3	9	55	0	0	0	0	55
Fjell	18	161	150	177	167	154	178	214	1201	66	90	78	234	1435
Algrøy skule	1	3	3	7	6	3	2	10	34	0	0	0	0	34
Brattholmen skule	1	11	15	15	19	20	24	15	119	0	0	0	0	119
Ekerhovd Oppveksttun skule	1	11	14	15	16	18	17	18	109	0	0	0	0	109
Fjell ungdomsskule	1	0	0	0	0	0	0	0	0	19	33	29	81	81
Knappskog skule	1	13	10	16	18	7	19	17	100	0	0	0	0	100
Kolltveit skule	1	27	21	26	25	31	25	32	187	0	0	0	0	187
Landro skule	1	33	10	27	21	28	21	30	170	0	0	0	0	170
Misje skule	1	8	9	7	5	4	7	13	53	0	0	0	0	53
Skålevik skule	1	17	14	13	18	7	10	17	96	0	0	0	0	96
Syltøy skule	1	3	1	6	4	3	6	7	30	0	0	0	0	30
Tellnes skule	1	6	13	10	10	9	16	12	76	0	0	0	0	76
Ulveset skule	1	18	20	18	15	11	12	15	109	19	18	25	62	171
Ågotnes skule	1	11	20	17	10	13	19	28	118	28	39	24	91	209
Fusa	8	48	58	66	48	39	44	49	352	54	53	54	161	513
Eikelandsosen skule	1	10	14	17	10	15	13	8	87	0	0	0	0	87
Fusa Oppvekstsenter	1	7	9	13	11	4	10	6	60	0	0	0	0	60
Fusa ungdomsskule	1	0	0	0	0	0	0	0	0	54	53	54	161	161

	Skule- tal	Årssteg							Sum barn	8	9	10	Sum ungdom	SUM
		1	2	3	4	5	6	7						
Holdhus Oppvekstsenter	1	9	10	8	7	6	6	7	53	0	0	0	0	53
Nore Fusa Oppvekstsenter	1	8	10	11	7	2	4	9	51	0	0	0	0	51
Strandvik Oppvekstsenter	1	6	6	6	4	6	6	10	44	0	0	0	0	44
Søre Fusa Oppvekstsenter	1	8	9	11	9	6	5	9	57	0	0	0	0	57
Granvin	2	7	9	12	13	10	11	18	80	13	16	17	46	126
Granvin Barne- og Undomsskule	1	7	9	12	13	10	11	18	80	13	16	17	46	126
Jondal	2	10	9	17	12	16	13	11	88	11	17	14	42	130
Jondal skule	1	10	9	17	12	16	13	11	88	11	17	14	42	130
Kvam herad	10	96	113	104	92	99	114	100	718	120	121	126	367	1085
Norheimsund barneskule	1	25	35	25	19	24	27	30	185	0	0	0	0	185
Norheimsund ungdomsskule	1	0	0	0	0	0	0	0	0	40	53	53	146	146
Steinsdalen skule	1	4	4	9	4	9	11	4	45	0	0	0	0	45
Strandebarm skule	1	13	14	13	17	17	17	17	108	18	21	22	61	169
Tørvikbygd skule	1	9	6	7	9	2	6	5	44	0	0	0	0	44
Vikøy/aksnes skule	1	6	5	4	9	9	10	4	47	0	0	0	0	47
Ålvik skule	1	8	7	8	9	5	5	10	52	4	6	5	15	67
Øystese barneskule	1	31	42	38	25	33	38	30	237	0	0	0	0	237
Øystese ungdomsskule	1	0	0	0	0	0	0	0	0	58	41	46	145	145
Kvinnherad	21	177	170	194	178	183	181	207	1290	179	176	189	544	1834
Brekke skule	1	4	0	0	3	0	0	0	7	0	0	0	0	7
Bringedalsbygda Oppvekstsenter	1	9	11	12	6	9	6	13	66	0	0	0	0	66
Hatlestrand Oppvekstsenter	1	6	12	3	4	6	4	4	39	14	13	12	39	78
Hauge Oppvekstsenter	1	10	8	6	2	6	5	6	43	0	0	0	0	43
Husnes ungdomsskule	1	0	0	0	0	0	0	0	0	92	81	89	262	262
Malmanger skule	1	18	18	18	24	21	24	27	150	0	0	0	0	150
Mauranger skule	1	0	8	1	4	0	0	0	13	0	0	0	0	13
Omvikdalen Oppvekstsenter	1	11	10	11	11	10	11	12	76	0	0	0	0	76
Rosendal ungdomsskule	1	0	0	0	0	0	0	0	0	42	51	54	147	147
Skarveland skule	1	1	8	6	9	11	6	11	52	0	0	0	0	52

	Skule- tal	Årssteg							Sum barn	8	9	10	Sum ungdom	SUM
		1	2	3	4	5	6	7						
Sunde Oppvekstsenter	1	17	9	11	20	18	21	24	120	0	0	0	0	120
Sætre skule	1	9	7	15	10	11	12	7	71	0	0	0	0	71
Tofte Oppvekstsenter	1	10	12	16	9	15	13	13	88	0	0	0	0	88
Trå Oppvekstsenter	1	1	3	1	2	3	1	3	14	0	0	0	0	14
Undarheim skule	1	29	31	52	34	39	33	39	257	0	0	0	0	257
Uskedalen Oppvekstsenter	1	16	13	13	15	6	13	18	94	0	1	0	1	95
Valen Oppvekstsenter	1	16	11	15	14	20	23	20	119	0	0	0	0	119
Åkra Oppvekstsenter	1	9	3	7	3	3	3	5	33	3	4	5	12	45
Ølve Oppvekstsenter	1	11	6	7	8	5	6	5	48	0	0	0	0	48
Øyatun skule	1	0	0	0	0	0	0	0	0	28	26	29	83	83
Lindås	15	146	141	155	130	146	144	159	1021	123	117	116	356	1377
Alversund skule	1	20	26	22	27	13	21	25	154	0	0	19	19	173
Eikanger skule	1	3	10	8	8	8	5	7	49	0	0	0	0	49
Festo skule	1	6	6	5	3	4	5	10	39	0	0	0	0	39
Kløvheim skule	1	8	5	5	7	8	10	7	50	0	0	0	0	50
Knarvik barneskule	1	16	10	20	9	15	13	14	97	0	0	0	0	97
Knarvik ungdomsskule	1	0	0	0	0	0	0	0	0	40	48	27	115	115
Leiknes skule	1	27	21	23	7	15	16	11	120	0	0	0	0	120
Lindås barneskule	1	18	17	30	15	29	35	39	183	0	0	0	0	183
Lindås ungdomsskule	1	0	0	0	0	0	0	0	0	53	44	40	137	137
Myking skule	1	8	8	4	11	10	10	6	57	0	0	0	0	57
Ostereidet barneskule	1	20	17	15	22	25	12	19	130	0	0	0	0	130
Ostereidet ungdomsskule	1	0	0	0	0	0	0	0	0	30	25	30	85	85
Seim skule	1	12	12	14	13	12	13	14	90	0	0	0	0	90
Skodvin skule	1	8	9	9	8	7	4	7	52	0	0	0	0	52
Masfjorden	4	16	20	20	22	19	23	25	145	29	26	19	74	219
Matre skule	1	8	6	6	6	6	7	6	45	5	7	6	18	63
Nordbygda skule	1	4	8	5	9	5	9	11	51	16	7	6	29	80
Sandnes skule	1	4	6	9	7	8	7	8	49	8	12	7	27	76
Meland	7	74	74	85	102	87	111	101	634	59	57	71	187	821

	Skule- tal	Årssteg							Sum barn	8	9	10	Sum ungdom	SUM
		1	2	3	4	5	6	7						
Flatøy skule	1	11	4	9	9	5	11	8	57	0	0	0	0	57
Grasdal skule	1	9	9	10	14	8	12	13	75	0	0	0	0	75
Meland ungdomsskule	1	0	0	0	0	0	0	0	0	27	27	35	89	89
Rosslund skule	1	20	15	20	27	13	26	25	146	32	30	36	98	244
Sagstad skule	1	24	34	33	30	36	38	34	229	0	0	0	0	229
Vestbygd skule	1	10	12	13	22	25	24	21	127	0	0	0	0	127
Modalen	2	3	5	5	5	1	2	6	27	9	7	12	28	55
Mo skule	1	3	5	5	5	1	2	6	27	9	7	12	28	55
Odda	6	43	54	56	73	50	75	56	407	58	53	65	176	583
Odda barneskole	1	33	44	35	60	40	59	40	311	0	0	0	0	311
Odda ungdomsskole	1	0	0	0	0	0	0	0	0	41	45	57	143	143
Røldal skule	1	5	3	9	5	4	9	6	41	17	8	8	33	74
Skare barneskule	1	5	7	12	8	6	7	10	55	0	0	0	0	55
Os	12	190	222	208	212	207	221	220	1480	202	213	170	585	2065
Halhjem Barnetun	1	12	21	25	16	0	0	0	74	0	0	0	0	74
Hegglandsdalen skule	1	7	18	10	14	8	6	6	69	0	0	0	0	69
Kuventræ skule	1	29	28	31	40	29	40	35	232	0	0	0	0	232
Lysekloster Barnetun	1	16	11	9	8	9	0	6	59	0	0	0	0	59
Nore Neset skule	1	24	23	37	23	16	31	30	184	47	50	37	134	318
Nore Øyane Barnetun	1	7	6	9	13	7	8	17	67	0	0	0	0	67
Os skule	1	52	49	43	47	53	54	55	353	0	0	0	0	353
Os ungdomsskule	1	0	0	0	0	0	0	0	0	119	115	96	330	330
Søfteland skule	1	18	26	15	21	22	31	22	155	36	48	37	121	276
Søre Neset skule	1	17	27	23	18	43	38	37	203	0	0	0	0	203
Søre Øyane skule	1	8	13	6	12	20	13	12	84	0	0	0	0	84
Osterøy	10	103	98	101	86	98	115	107	708	101	98	113	312	1020
Bruvik skule	1	8	1	9	3	5	7	5	38	0	0	0	0	38
Fotlandsvåg skule	1	6	10	4	10	11	17	13	71	0	0	0	0	71
Hamre skule	1	5	5	1	5	6	5	6	33	0	0	0	0	33

	Skule- tal	Årssteg							Sum barn	8	9	10	Sum ungdom	SUM
		1	2	3	4	5	6	7						
Hauge skule	1	11	4	17	8	9	9	6	64	0	0	0	0	64
Haus skule	1	23	25	13	19	21	19	29	149	0	0	0	0	149
Hjellvik skule	1	1	8	3	3	0	6	3	24	0	0	0	0	24
Lonevåg skule	1	28	30	30	18	30	36	27	199	0	0	0	0	199
Osterøy ungdomsskule	1	0	0	0	0	0	0	0	0	101	98	113	312	312
Valestrand skule	1	21	15	24	20	16	16	18	130	0	0	0	0	130
Radøy	6	62	67	76	63	56	67	76	467	58	59	65	182	649
Austebygd skule	1	7	8	5	9	7	9	9	54	0	0	0	0	54
Hordabø skule	1	18	21	15	12	7	9	19	101	0	0	0	0	101
Manger skule	1	19	20	30	22	29	22	22	164	0	0	0	0	164
Radøy ungdomsskule	1	0	0	0	0	0	0	0	0	58	59	65	182	182
Sæbø skule	1	18	18	26	20	13	27	26	148	0	0	0	0	148
Samnanger	4	29	22	29	26	32	26	38	202	30	24	28	82	284
Gjerde skule	1	16	10	21	13	18	12	26	116	0	0	0	0	116
Nordbygda skule	1	13	12	8	13	14	14	12	86	0	0	0	0	86
Samnanger ungdomsskule	1	0	0	0	0	0	0	0	0	30	24	28	82	82
Stord	11	252	231	281	255	253	286	286	1844	250	277	281	808	2652
Huglo skule	1	2	1	2	2	1	1	1	10	0	0	0	0	10
Hystad skule	1	51	44	54	55	47	65	58	374	0	0	0	0	374
Langeland skule	1	58	47	61	35	50	50	54	355	0	0	3	3	358
Leirvik skule	1	45	45	46	56	50	59	61	362	0	0	0	0	362
Litlabø skule	1	9	10	14	11	13	14	17	88	0	0	0	0	88
Nysæter ungdomsskule	1	0	0	0	0	0	0	0	0	81	77	72	230	230
Rommetveit skule	1	35	35	43	37	38	41	35	264	0	0	0	0	264
Sagvåg skule	1	15	17	24	23	20	26	22	147	0	0	0	0	147
Stord ungdomsskule	1	0	0	0	0	0	0	0	0	169	200	206	575	575
Tjødnalio skule	1	37	32	37	36	34	30	38	244	0	0	0	0	244
Sund	9	79	96	77	69	75	67	86	549	45	49	52	146	695
Glesnes skule	1	9	17	11	11	8	12	12	80	0	0	0	0	80

	Skule- tal	Årssteg							Sum barn	8	9	10	Sum ungdom	SUM
		1	2	3	4	5	6	7						
Pollen skule	1	9	10	9	8	7	13	8	64	0	0	0	0	64
Skogsvåg skule	1	12	16	8	16	12	10	18	92	0	0	0	0	92
Stranda skule	1	20	19	21	11	12	10	12	105	0	0	0	0	105
Sund skule	1	8	18	11	5	16	10	14	82	0	0	0	0	82
Sund ungdomsskule	1	0	0	0	0	0	0	0	0	45	49	52	146	146
Telavåg skule	1	16	11	13	14	15	8	15	92	0	0	0	0	92
Tofterøy skule	1	5	5	4	4	5	4	7	34	0	0	0	0	34
Sveio	8	72	73	67	73	74	55	79	493	53	48	62	163	656
Auklandshamn skule	1	10	3	6	11	2	8	7	47	0	0	0	0	47
Førde skule	1	9	9	16	15	16	16	14	95	15	24	21	60	155
Lid skule	1	7	8	5	6	10	3	4	43	0	0	0	0	43
Sveio skule	1	28	24	24	29	34	12	34	185	38	24	41	103	288
Valestrand Oppvekstsenter	1	8	8	3	4	4	6	9	42	0	0	0	0	42
Vikse skule	1	10	21	13	8	8	10	11	81	0	0	0	0	81
Tysnes	6	31	23	28	45	39	34	36	236	44	23	49	116	352
Lunde skule	1	5	4	3	6	7	6	0	31	0	0	0	0	31
Onarheim skule	1	5	3	6	6	6	7	0	33	0	0	0	0	33
Reksteren skule	1	1	1	3	2	2	2	0	11	0	0	0	0	11
Tysnes skule	1	0	0	0	0	24	19	36	79	44	23	49	116	195
Uggdal skule	1	20	15	16	31	0	0	0	82	0	0	0	0	82
Ullensvang	7	34	39	40	44	41	38	51	287	42	37	42	121	408
Hauso barne- og ungdomsskule	1	3	6	3	4	5	5	4	30	18	16	14	48	78
Kinsarvik skule	1	8	11	13	15	10	12	12	81	24	21	28	73	154
Opedal skule	1	11	6	7	5	8	11	9	57	0	0	0	0	57
Sekse skule	1	5	5	10	11	4	7	14	56	0	0	0	0	56
Vikebygd skule	1	5	7	3	7	6	3	9	40	0	0	0	0	40
Vines skule	1	2	4	4	2	8	0	3	23	0	0	0	0	23
Ulvik	1	9	13	22	10	11	11	21	97	11	23	17	51	148
Brakanes barne- og ungdomsskule	1	9	13	22	10	11	11	21	97	11	23	17	51	148

	Skule- tal	Årssteg							Sum barn	8	9	10	Sum ungdom	SUM
		1	2	3	4	5	6	7						
Vaksdal	6	40	45	60	42	58	53	68	366	48	56	57	161	527
Dale barne- og ungdomsskule	1	10	15	13	10	19	17	16	100	44	51	53	148	248
Eksingedalen skule	1	0	1	2	1	8	4	4	20	4	5	4	13	33
Stamnes skule	1	3	6	11	7	12	10	11	60	0	0	0	0	60
Stanghelle skule	1	11	10	14	10	6	6	20	77	0	0	0	0	77
Vaksdal skule	1	16	13	20	14	13	16	17	109	0	0	0	0	109
Voss	15	180	185	178	164	178	182	170	1237	180	173	195	548	1785
Bjørgum skule	1	24	21	19	26	19	14	28	151	0	0	0	0	151
Bolstad skule	1	2	7	5	2	5	5	2	28	0	0	0	0	28
Bordalen skule	1	5	9	5	1	10	5	8	43	0	0	0	0	43
Bulken skule	1	10	17	11	8	7	9	13	75	0	0	0	0	75
Evanger barne- og ungdomsskule	1	8	5	3	7	6	8	6	43	16	4	7	27	70
Gjernes skule	1	14	16	7	14	7	13	14	85	0	0	0	0	85
Gullfjordungen skule	1	19	19	14	15	19	26	10	122	0	0	0	0	122
Kløve skule	1	7	5	9	5	7	13	5	51	0	0	0	0	51
Oppheim skule	1	9	10	8	10	11	5	9	62	0	0	0	0	62
Palmafossen skule	1	17	22	20	14	22	15	15	125	0	0	0	0	125
Skulestad skule	1	34	21	31	23	30	31	25	195	0	0	0	0	195
Sundve barne- og ungdomsskule	1	10	9	7	9	8	4	6	53	18	18	23	59	112
Vangen skule	1	21	24	39	30	27	34	29	204	0	0	0	0	204
Voss ungdomsskule	1	0	0	0	0	0	0	0	0	146	151	165	462	462
Øygarden	7	52	60	69	65	47	48	61	402	37	39	40	116	518
Alvheim skule	1	14	14	16	14	0	0	0	58	0	0	0	0	58
Bakken skule	1	0	0	0	0	16	12	19	47	0	0	0	0	47
Blomvåg skule	1	10	13	19	13	8	9	8	80	0	0	0	0	80
Rong skule	1	12	12	14	13	11	17	18	97	0	0	0	0	97
Toftøy skule	1	16	21	20	25	12	10	16	120	0	0	0	0	120
Øygarden ungdomsskule	1	0	0	0	0	0	0	0	0	37	39	40	116	116
Brakanes barne- og ungdomsskule	1	9	13	22	10	11	11	21	97	11	23	17	51	148
Danielsen ungdomsskule Sotra	1	1	1	1	1	0	0	0	4	25	23	25	73	77

	Skule- tal	Årssteg							Sum barn	8	9	10	Sum ungdom	SUM
		1	2	3	4	5	6	7						
Foreninga Kvam Kristne skule	1	3	1	1	1	2	0	3	11	0	1	3	4	15
Hosanger Montessoriskule	1	2	3	7	2	7	8	5	34	0	0	0	0	34
Myrkdalen skule	1	0	1	4	1	3	2	4	15	0	0	0	0	15
Tysse Montessori skule	1	1	0	4	2	6	3	0	16	0	0	0	0	16
Vinnes Friskule	1	3	3	5	5	5	1	6	28	0	0	0	0	28
SOGN OG FJORDANE	160	1301	1391	1385	1396	1440	1455	1552	9920	1459	1548	1449	4456	14376
Askvoll	6	32	36	34	26	31	33	50	242	34	34	58	126	368
Askvoll skule	1	13	14	12	11	13	8	20	91	21	21	40	82	173
Atløy skule	1	10	8	5	7	5	6	9	50	0	0	0	0	50
Bulandet skule	1	5	4	7	4	7	9	15	51	2	9	10	21	72
Gjelsvik skule	1	2	6	6	3	6	10	6	39	11	4	8	23	62
Stongfjorden skule	1	2	4	4	1	0	0	0	11	0	0	0	0	11
Aurland	3	21	20	19	27	15	14	27	143	20	18	25	63	206
Aurland barne- og ungdomsskule	1	17	13	14	20	7	10	16	97	20	18	25	63	160
Flåm skule	1	4	7	5	7	8	4	11	46	0	0	0	0	46
Balestrand	4	11	15	14	22	19	20	18	119	22	26	24	72	191
Fjordtun Oppvekstsenter	1	3	2	2	4	0	1	0	12	0	0	0	0	12
Nesse Oppvekstsenter	1	1	1	1	1	2	0	0	6	0	0	0	0	6
Sagatun skule	1	7	12	11	17	17	19	18	101	22	26	24	72	173
Bremanger	7	48	43	47	52	56	56	51	353	63	54	47	164	517
Davik Oppvekst	1	4	6	2	5	8	9	1	35	13	8	7	28	63
Hauge skule	1	12	7	16	14	10	17	15	91	25	25	18	68	159
Kalvåg Oppvekst	1	8	3	2	7	8	10	13	51	0	0	0	0	51
Kolset Oppvekstsenter	1	4	5	3	5	7	4	4	32	0	0	0	0	32
Svelgen Oppvekst	1	17	18	22	17	17	15	17	123	25	21	22	68	191
Ålfoten Oppvekstsenter	1	3	4	2	4	6	1	1	21	0	0	0	0	21

	Skule- tal	Årssteg							Sum barn	8	9	10	Sum ungdom	SUM
		1	2	3	4	5	6	7						
Eid	7	64	73	96	89	90	86	90	588	94	74	85	253	841
Eid ungdomsskule	1	0	0	0	0	0	0	0	0	94	74	84	252	252
Haugen skule	1	12	11	14	12	7	13	15	84	0	0	1	1	85
Hjelle skule	1	8	10	12	17	18	11	15	91	0	0	0	0	91
Kjølsdalen skule	1	3	6	10	6	9	9	8	51	0	0	0	0	51
Nordfjordeid skule	1	35	42	47	44	46	45	43	302	0	0	0	0	302
Stårheim skule	1	6	4	13	10	10	8	9	60	0	0	0	0	60
Fjaler	6	29	36	21	26	23	28	39	202	28	37	45	110	312
Dingemoen skule	1	20	21	19	10	11	14	19	114	0	0	0	0	114
Fjaler ungdomsskule	1	0	0	0	0	0	0	0	0	23	29	36	88	88
Flekk skule	1	2	5	1	4	7	5	8	32	0	0	0	0	32
Guddal skule	1	4	0	1	4	1	1	0	11	0	0	0	0	11
Våge skule	1	3	10	0	8	4	8	12	45	5	8	9	22	67
Flora	14	149	163	137	166	174	158	176	1123	152	195	160	507	1630
Batalden skule	1	1	1	2	2	3	3	1	13	0	0	0	0	13
Brandsøy skule	1	8	12	11	11	18	12	9	81	0	0	0	0	81
Eikefjord barne- og ungdomsskule	1	13	12	14	16	22	19	9	105	16	26	19	61	166
Flora ungdomsskule	1	0	0	0	0	0	0	0	0	134	165	140	439	439
Florø barneskole	1	67	83	50	66	62	44	56	428	0	0	0	0	428
Krokane fritidsheim	1	0	0	0	0	0	0	0	0	0	0	0	0	0
Krokane skule	1	26	27	36	28	29	35	49	230	0	0	0	0	230
Rognaldsvåg skule	1	0	2	2	1	1	5	3	14	0	0	0	0	14
Solheim skule	1	3	2	2	4	1	2	3	17	2	3	1	6	23
Standal skule	1	1	1	0	2	2	3	6	15	0	0	0	0	15
Steinhovden skule	1	2	0	2	2	3	3	3	15	0	1	0	1	16
Torvmyrane skule	1	27	22	16	30	31	31	34	191	0	0	0	0	191
Årebrot skule	1	1	1	2	4	2	1	3	14	0	0	0	0	14
Førde	11	178	171	200	156	165	183	170	1223	178	168	168	514	1737
Angedalen skule	1	5	5	4	2	4	7	7	34	0	0	0	0	34
Flatene skule	1	50	59	65	57	55	0	0	286	0	0	0	0	286

	Skule- tal	Årssteg							Sum barn	8	9	10	Sum ungdom	SUM
		1	2	3	4	5	6	7						
Frøysland skule	1	3	1	2	1	0	1	3	11	0	0	0	0	11
Førde barneskule	1	42	39	36	43	30	35	25	250	0	0	0	0	250
Førde ungdomsskule	1	0	0	0	0	0	0	0	0	107	99	109	315	315
Halbrend skule	1	0	0	0	0	0	70	66	136	71	69	59	199	335
Holsen skule	1	6	1	6	3	5	3	2	26	0	0	0	0	26
Karstad skule	1	1	1	3	0	3	4	2	14	0	0	0	0	14
Slåtten skule	1	45	47	65	39	57	49	53	355	0	0	0	0	355
Sunde skule	1	26	18	19	11	11	14	12	111	0	0	0	0	111
Gaular	4	32	33	32	38	41	39	39	254	42	42	30	114	368
Bygstad skule	1	12	10	14	11	11	14	18	90	0	0	0	0	90
Sande skule	1	14	16	15	21	24	16	15	121	31	35	22	88	209
Viksdalen skule	1	6	7	3	6	6	9	6	43	11	7	8	26	69
Gloppen	10	53	76	70	75	59	70	105	508	71	81	87	239	747
Austrheim skule	1	11	7	11	12	11	7	20	79	0	0	0	0	79
Byrkjelo skule	1	6	16	10	9	5	12	16	74	0	0	0	0	74
Gloppen ungdomsskule	1	0	0	0	0	0	0	0	0	67	72	75	214	214
Hyen skule	1	2	4	4	3	7	10	6	36	4	9	12	25	61
Reed skule	1	4	12	8	13	8	9	14	68	0	0	0	0	68
Rygg skule	1	4	6	2	5	7	7	9	40	0	0	0	0	40
Sandane skule	1	20	23	30	22	19	20	36	170	0	0	0	0	170
Vereide skule	1	6	4	4	8	2	5	4	33	0	0	0	0	33
Vestre Hyen skule	1	0	4	1	3	0	0	0	8	0	0	0	0	8
Gulen	5	28	25	31	20	39	32	33	208	38	40	24	102	310
Brekke skule	1	9	7	7	8	8	9	10	58	10	9	10	29	87
Byrknes skule	1	7	7	8	0	10	6	6	44	9	9	3	21	65
Dalsøyra skule	1	7	7	7	7	7	13	8	56	8	16	3	27	83
Eivindvik skule	1	5	4	9	5	14	4	9	50	11	6	8	25	75
Hornindal	2	19	19	17	21	24	19	17	136	13	26	18	57	193
Hornindal skule	1	19	19	17	21	24	19	17	136	13	26	18	57	193

	Skule- tal	Årssteg							Sum barn	8	9	10	Sum ungdom	SUM
		1	2	3	4	5	6	7						
Hyllestad	2	20	23	19	22	19	23	19	145	16	28	15	59	204
Hyllestad skule	1	20	23	19	22	19	23	19	145	16	28	15	59	204
Høyanger	6	60	54	61	71	58	62	58	424	76	61	52	189	613
Bjordal skule	1	7	3	5	7	3	4	7	36	3	6	4	13	49
Høyanger skule	1	36	30	31	39	28	35	29	228	65	50	39	154	382
Kyrkjebø skule	1	3	7	11	15	20	13	11	80	0	0	0	0	80
Lavik skule	1	9	7	9	7	2	5	7	46	8	5	9	22	68
Vadheim skule	1	5	7	5	3	5	5	4	34	0	0	0	0	34
Jølster	4	41	43	51	53	43	38	48	317	39	40	52	131	448
Skei skule	1	19	15	16	16	12	20	18	116	13	25	23	61	177
Vassenden skule	1	22	28	35	37	31	18	30	201	26	15	29	70	271
Ålhus barnehage	1	0	0	0	0	0	0	0	0	0	0	0	0	0
Leikanger	3	31	49	28	28	23	25	26	210	32	33	29	94	304
Leikanger barneskule	1	31	49	28	28	23	25	26	210	0	0	0	0	210
Leikanger ungdomsskule	1	0	0	0	0	0	0	0	0	32	33	29	94	94
Luster	12	58	58	70	65	66	59	81	457	74	68	61	203	660
Dale skule	1	9	7	9	7	8	6	15	61	0	0	0	0	61
Gaupne skule	1	14	15	28	22	18	13	27	137	0	0	0	0	137
Hafslo barne- og ungdomsskule	1	20	15	20	17	18	18	17	125	30	22	24	76	201
Indre Hafslo skule	1	7	6	3	4	3	2	5	30	0	0	0	0	30
Jostedal skule	1	3	4	5	3	4	5	8	32	0	0	0	0	32
Luster ungdomsskule	1	0	0	0	0	0	0	0	0	44	46	37	127	127
Skjolden skule	1	4	8	2	8	4	11	4	41	0	0	0	0	41
Solvorn skule	1	1	2	3	3	7	4	5	25	0	0	0	0	25
Veitastrond skule	1	0	1	0	1	4	0	0	6	0	0	0	0	6
Lærdal	5	28	25	25	18	39	35	31	201	34	32	31	97	298
Borgund barne- og ungdomsskule	1	5	1	0	3	3	3	2	17	5	4	4	13	30

	Skule- tal	Årssteg							Sum barn	8	9	10	Sum ungdom	SUM
		1	2	3	4	5	6	7						
Lærdalsøyri skule	1	15	19	17	12	26	22	22	133	29	28	27	84	217
Oppvekst Ljøsne	1	8	5	8	3	10	10	7	51	0	0	0	0	51
Naustdal	5	32	34	31	39	41	42	33	252	36	44	39	119	371
Dalen skule	1	7	15	9	10	0	0	0	41	0	0	0	0	41
Dalen skule	1	0	0	0	0	16	11	7	34	0	0	0	0	34
Naustdal barne- og ungdomsskule	1	24	18	19	25	20	26	24	156	36	44	39	119	275
Vevring skule	1	1	1	3	4	5	5	2	21	0	0	0	0	21
Selje	6	29	33	39	42	45	46	52	286	43	50	35	128	414
Flatraket skule	1	6	6	11	6	9	8	9	55	0	0	0	0	55
Selje skule	1	12	19	17	23	22	21	21	135	26	27	19	72	207
Stadlandet Oppvekstsenter	1	9	5	6	11	11	13	15	70	17	23	16	56	126
Ytre Stad skule	1	2	3	5	2	3	4	7	26	0	0	0	0	26
Sogndal	6	97	103	92	90	90	90	87	649	91	100	96	287	936
Fjærland skule	1	7	5	4	1	5	3	2	27	0	0	0	0	27
Kaupanger skule	1	20	17	17	20	28	19	17	138	24	18	24	66	204
Norane skule	1	9	11	4	5	7	7	4	47	0	0	0	0	47
Sogndal ungdomsskule	1	0	0	0	0	0	0	0	0	67	82	72	221	221
Trudvang skule	1	61	70	67	64	50	61	64	437	0	0	0	0	437
Solund	3	13	10	12	3	9	12	10	69	10	12	10	32	101
Hardbakke Skule/solund ungdomsskule	1	11	7	11	1	7	7	8	52	10	12	10	32	84
Ytre Solund skule	1	2	3	1	2	2	5	2	17	0	0	0	0	17
Stryn	11	89	99	87	83	99	105	116	678	83	91	106	280	958
Innvik skule	1	15	11	10	7	8	10	20	81	0	0	0	0	81
Loen skule	1	11	12	8	6	9	13	9	68	0	0	0	0	68
Nordsida skule	1	4	7	5	5	3	5	3	32	0	0	0	0	32
Oldedalen skule	1	4	4	1	1	2	2	2	16	0	0	0	0	16
Olden skule	1	8	10	5	8	15	19	13	78	32	34	46	112	190
Oppstryn skule	1	6	4	5	7	3	3	4	32	0	0	0	0	32

	Skule- tal	Årssteg							Sum barn	8	9	10	Sum ungdom	SUM
		1	2	3	4	5	6	7						
Rand skule	1	3	3	3	4	1	0	3	17	0	0	0	0	17
Storesunde skule	1	4	2	6	3	11	6	9	41	0	0	0	0	41
Stryn ungdomsskule	1	0	0	0	0	0	0	0	0	51	57	60	168	168
Tonning skule	1	34	46	44	42	47	47	53	313	0	0	0	0	313
Vik	6	34	29	35	27	31	31	43	230	40	33	33	106	336
Feios skule	1	3	3	6	3	2	2	4	23	3	3	5	11	34
Flatbygdi skule	1	23	16	18	15	24	27	33	156	37	28	27	92	248
Fresvik skule	1	1	3	4	1	2	2	6	19	0	2	1	3	22
Valsvik skule	1	2	2	2	1	3	0	0	10	0	0	0	0	10
Vangsnes skule	1	5	5	5	7	0	0	0	22	0	0	0	0	22
Vågsøy	7	49	56	47	60	71	66	54	403	61	73	50	184	587
Bryggja skule	1	4	7	6	3	8	3	7	38	0	0	0	0	38
Holvik skule	1	5	7	7	7	11	17	4	58	0	0	0	0	58
Raudeberg skule	1	18	10	20	20	19	11	9	107	0	0	0	0	107
Skavøypoll skule	1	22	18	14	15	17	22	18	126	0	0	0	0	126
Skram skule	1	0	14	0	15	16	13	16	74	0	0	0	0	74
Vågsøy ungdomsskule	1	0	0	0	0	0	0	0	0	61	73	50	184	184
Årdal	3	49	62	62	70	67	77	76	463	69	88	69	226	689
Farnes skule	1	35	38	37	42	46	50	54	302	43	48	40	131	433
Tangen skule	1	14	24	25	28	21	27	22	161	26	40	29	95	256
Holmedal Montessoriskule	1	7	3	8	7	3	6	3	37	0	0	0	0	37
MØRE OG ROMSDAL	277	1638	1759	1769	1834	1790	1777	1941	12508	1798	1726	1753	5277	17785
Aukra	3	25	50	37	34	48	33	47	274	35	31	31	97	371
Julsundet skole	1	12	11	11	12	13	12	11	82	6	5	8	19	101
Riksfjord skule	1	13	39	26	22	35	21	36	192	29	26	23	78	270
Aure	7	26	23	21	27	26	31	42	196	28	22	29	79	275

	Skule- tal	Årssteg							Sum barn	8	9	10	Sum ungdom	SUM
		1	2	3	4	5	6	7						
Aure barne- og ungdomsskole	1	15	15	15	16	20	22	35	138	28	22	29	79	217
Lesund skole	1	0	0	0	0	0	2	2	4	0	0	0	0	4
Stemshaug skole	1	6	3	1	7	0	0	0	17	0	0	0	0	17
Straumsvik skole	1	5	5	5	4	6	7	5	37	0	0	0	0	37
Fræna	9	64	74	63	62	63	59	73	458	53	76	69	198	656
Aureosen skule	1	17	16	18	10	10	12	10	93	0	0	0	0	93
Bud barne- og ungdomsskule	1	19	19	16	21	21	20	17	133	18	11	13	42	175
Fræna ungdomsskule	1	0	0	0	0	0	0	0	0	25	55	44	124	124
Hustad barne- og ungdomsskule	1	0	0	0	0	0	0	13	13	10	10	12	32	45
Malme skule	1	0	0	0	0	22	16	22	60	0	0	0	0	60
Sylte skule	1	10	22	16	20	0	0	0	68	0	0	0	0	68
Tornes skule	1	18	17	13	11	10	11	11	91	0	0	0	0	91
Giske	8	99	113	94	124	94	117	102	743	108	73	83	264	1007
Alnes skule	1	10	20	16	12	0	0	0	58	0	0	0	0	58
Giske skule	1	14	7	6	13	11	11	11	73	0	0	0	0	73
Godøy skule	1	0	0	0	0	14	18	12	44	30	17	22	69	113
Skjong barneskule	1	17	27	24	28	0	0	0	96	0	0	0	0	96
Valderøy barneskule	1	33	32	28	43	47	57	49	289	0	0	0	0	289
Valderøy ungdomsskule	1	0	0	0	0	0	0	0	0	78	56	61	195	195
Vigra skule	1	25	27	20	28	22	31	30	183	0	0	0	0	183
Gjemnes	5	29	29	27	27	28	28	18	186	10	21	21	52	238
Angvik skole	1	7	13	8	10	7	13	6	64	0	0	0	0	64
Batnfjord skule	1	18	13	14	12	15	12	5	89	10	21	21	52	141
Torvik skole	1	4	3	5	5	6	3	7	33	0	0	0	0	33
Halsa	4	9	13	15	16	8	10	14	85	7	7	8	22	107
Blekken barneskule	1	9	13	15	16	0	0	0	53	0	0	0	0	53
Halsa barne- og ungdomsskule	1	0	0	0	0	8	10	14	32	7	7	8	22	54
Haram	13	110	104	96	128	119	109	124	790	113	116	117	346	1136

	Skule- tal	Årssteg							Sum barn	8	9	10	Sum ungdom	SUM
		1	2	3	4	5	6	7						
Brattvåg barneskule	1	33	29	24	29	32	26	37	210	0	0	0	0	210
Brattvåg ungdomsskule	1	0	0	0	0	0	0	0	0	70	61	69	200	200
Flem skule	1	9	8	11	8	7	9	5	57	0	0	0	0	57
Grytestranda skule	1	5	5	2	11	3	9	0	35	0	0	0	0	35
Haramsøy skule	1	6	8	4	6	8	6	5	43	14	21	20	55	98
Hildre skule	1	6	4	6	6	8	5	7	42	0	0	0	0	42
Lepsøy skule	1	3	5	3	5	0	1	7	24	0	0	0	0	24
Søvik skule	1	13	13	9	19	18	11	15	98	0	0	0	0	98
Tennfjord skule	1	12	18	19	28	18	15	27	137	0	0	0	0	137
Vatne barneskule	1	19	11	18	11	25	26	21	131	0	0	0	0	131
Vatne ungdomsskule	1	0	0	0	0	0	0	0	0	29	34	28	91	91
Vestrefjord skule	1	4	3	0	5	0	1	0	13	0	0	0	0	13
Hareid	5	40	54	62	54	56	57	70	393	72	72	63	207	600
Bigset skule	1	13	12	14	13	14	11	14	91	0	0	0	0	91
Hareid skule	1	19	30	32	26	29	36	38	210	0	0	0	0	210
Hareid ungdomsskule	1	0	0	0	0	0	0	0	0	72	72	63	207	207
Hjørungavåg skule	1	8	12	16	15	13	10	18	92	0	0	0	0	92
Herøy	13	109	106	115	116	119	114	129	808	118	115	107	340	1148
Bergsøy skule	1	46	40	39	45	61	54	58	343	0	0	0	0	343
Bø skule	1	0	6	7	5	0	0	0	18	0	0	0	0	18
Frøystad skule	1	4	6	6	10	11	14	12	63	0	0	0	0	63
Kvalsvik skule	1	3	1	4	1	7	0	0	16	0	0	0	0	16
Leikanger skule	1	13	6	9	8	3	4	11	54	0	0	0	0	54
Leine skule	1	7	11	14	11	0	0	0	43	0	0	0	0	43
Moltu skule	1	10	3	10	8	11	7	6	55	0	0	0	0	55
Myrvåg skule	1	5	12	9	0	6	8	12	52	0	0	0	0	52
Nerlandsøy skule	1	6	9	9	8	7	13	9	61	0	0	0	0	61
Remøy skule	1	4	3	1	10	7	4	8	37	0	0	0	0	37
Stokksund barne- og ungdomsskule	1	11	9	7	10	6	10	13	66	30	23	28	81	147
Ytre Herøy ungdomsskule	1	0	0	0	0	0	0	0	0	88	92	79	259	259

	Skule- tal	Årssteg							Sum barn	8	9	10	Sum ungdom	SUM
		1	2	3	4	5	6	7						
Kristiansund	14	0	0	0	0	0	0	0	0	0	0	1	1	1
Nordlandet ungdomsskole	1	0	0	0	0	0	0	0	0	0	0	1	1	1
Midsund	3	26	20	30	22	22	27	30	177	21	25	20	66	243
Midsund skule	1	0	0	0	0	22	27	30	79	21	25	20	66	145
Raknes skule	1	26	20	30	22	0	0	0	98	0	0	0	0	98
Molde	14	0	0	0	0	0	0	10	10	0	0	0	0	10
Skjevik barne- og ungdomsskole	1	0	0	0	0	0	0	10	10	0	0	0	0	10
Neset	5	22	22	26	20	23	4	23	140	24	24	20	68	208
Eidsvåg barne- og ungdomsskole	1	13	14	9	12	14	0	20	82	13	11	7	31	113
Eikesdal skole	1	0	3	2	2	3	1	1	12	0	0	0	0	12
Eresfjord barne- og ungdomsskule	1	4	2	9	5	3	1	0	24	11	13	13	37	61
Vistdal skole	1	5	3	6	1	3	2	2	22	0	0	0	0	22
Norrdal	4	19	22	37	24	35	21	28	186	23	26	27	76	262
Dalsbygda skule	1	2	3	6	2	2	1	4	20	0	0	0	0	20
Eidsdal skule	1	3	6	8	5	10	3	9	44	5	6	2	13	57
Valldal skule	1	14	13	23	17	23	17	15	122	18	20	25	63	185
Rauma	10	34	46	40	29	29	29	38	245	40	38	30	108	353
Innfjorden Oppvekstsenter	1	4	5	4	2	4	2	10	31	0	0	0	0	31
Isfjorden Oppvekstsenter	1	0	11	0	0	0	0	0	11	0	0	0	0	11
Måndalen Oppvekstsenter	1	9	14	8	11	9	9	11	71	22	27	24	73	144
Vågstranda Oppvekstsenter	1	5	6	4	5	10	8	6	44	0	0	0	0	44
Åfarnes Oppvekstsenter	1	16	10	24	11	6	10	11	88	11	11	6	28	116
Åndalsnes ungdomsskole	1	0	0	0	0	0	0	0	0	7	0	0	7	7
Rindal	3	6	7	10	6	9	5	11	54	6	1	1	8	62
Rindal skole	1	0	0	0	0	0	0	0	0	6	1	1	8	8
Øvre Rindal skule	1	6	7	10	6	9	5	11	54	0	0	0	0	54

	Skule- tal	Årssteg							Sum barn	8	9	10	Sum ungdom	SUM
		1	2	3	4	5	6	7						
Sande	6	32	33	33	33	38	22	38	229	37	36	26	99	328
Gjerdsvika skule	1	6	5	4	4	8	0	0	27	0	0	0	0	27
Gursken Oppvekstsenter	1	12	9	11	9	11	8	19	79	29	27	17	73	152
Kvamsøy barne- og ungdomsskule	1	2	3	4	4	2	4	5	24	6	3	3	12	36
Larsnes skule	1	10	12	10	13	10	8	11	74	0	0	0	0	74
Sandsøy barne- og ungdomsskule	1	2	4	4	3	7	2	3	25	2	6	6	14	39
Sandøy	2	15	12	12	16	21	17	14	107	16	14	16	46	153
Harøy skule	1	15	12	12	16	21	17	14	107	16	14	16	46	153
Skodje	5	61	42	65	63	68	55	57	411	59	58	45	162	573
Skodje barneskule	1	45	28	47	42	48	39	42	291	0	0	0	0	291
Skodje ungdomsskule	1	0	0	0	0	0	0	0	0	59	58	45	162	162
Stette skule	1	6	2	8	5	5	1	7	34	0	0	0	0	34
Valle skule	1	10	12	10	16	15	15	8	86	0	0	0	0	86
Stordal	2	14	18	20	14	15	9	20	110	12	11	10	33	143
Stordal skule	1	14	18	20	14	15	9	20	110	12	11	10	33	143
Stranda	7	58	63	58	72	58	67	62	438	61	49	60	170	608
Geiranger skule	1	4	2	3	5	5	2	3	24	3	4	3	10	34
Helstad skule	1	5	7	8	5	2	9	5	41	0	0	0	0	41
Liabygda skule	1	1	0	3	4	6	7	2	23	0	0	0	0	23
Ringstad skule	1	38	46	37	47	37	38	48	291	0	0	0	0	291
Stranda ungdomsskule	1	0	0	0	0	0	0	0	0	49	41	50	140	140
Sunnylven skule	1	10	8	7	11	8	11	4	59	9	4	7	20	79
Sula	7	96	103	123	113	116	115	117	783	106	84	106	296	1079
Fiskarstrand skule	1	19	21	21	23	24	22	23	153	0	0	0	0	153
Langevåg skule	1	30	35	41	31	37	32	44	250	0	0	0	0	250
Molvær skule	1	16	17	19	22	23	21	19	137	0	0	0	0	137
Måseide skule	1	3	8	13	11	11	17	9	72	0	0	0	0	72
Solevåg skule	1	28	22	29	26	21	23	22	171	0	0	0	0	171

	Skule- tal	Årssteg							Sum barn	8	9	10	Sum ungdom	SUM
		1	2	3	4	5	6	7						
Sula ungdomsskule	1	0	0	0	0	0	0	0	0	106	84	106	296	296
Sunndal	10	28	31	36	31	30	29	32	217	30	34	40	104	321
Gjøra skule	1	2	3	3	0	3	3	2	16	0	0	0	0	16
Løykja skole	1	11	5	16	12	15	11	9	79	0	0	0	0	79
Sunndal ungdomsskole	1	0	0	0	0	0	0	0	0	30	34	40	104	104
Tredal skole	1	0	0	0	0	0	0	0	0	0	0	0	0	0
Ålvundeid skole	1	7	10	8	4	3	5	4	41	0	0	0	0	41
Ålvundfjord skule	1	5	6	4	9	2	6	12	44	0	0	0	0	44
Øksendal Oppvekstsenter	1	3	7	5	6	7	4	5	37	0	0	0	0	37
Surnadal	8	46	69	70	72	69	60	80	466	72	64	66	202	668
Bæverfjord Oppvekstsenter	1	7	5	8	5	11	5	3	44	0	0	0	0	44
BøfjordenOppvekstsenter	1	3	3	0	4	4	1	5	20	0	0	0	0	20
Mo Oppvekstsenter	1	8	4	6	6	6	8	12	50	0	0	0	0	50
Stangvik Oppvekstsenter	1	5	13	11	15	11	6	12	73	0	0	0	0	73
Surnadal ungdomsskule	1	0	0	0	0	0	0	0	0	72	64	66	202	202
Todalen Oppvekstsenter	1	3	2	4	4	4	4	3	24	0	0	0	0	24
Øye skule	1	20	42	41	38	33	36	45	255	0	0	0	0	255
Sykkylven	10	89	120	111	121	97	101	112	751	96	94	112	302	1053
Aure skule	1	21	23	31	38	19	30	23	185	0	0	0	0	185
Hundeidvik skule	1	4	15	11	3	6	5	6	50	0	0	0	0	50
Jarnes skule	1	16	15	21	14	16	8	15	105	0	0	0	0	105
Ramstaddal skule	1	1	8	0	2	2	7	3	23	0	0	0	0	23
Sykkylven ungdomsskule	1	0	0	0	0	0	0	0	0	96	94	112	302	302
Tandstad skule	1	7	12	8	9	15	15	18	84	0	0	0	0	84
Ullavik skule	1	12	29	21	27	19	17	15	140	0	0	0	0	140
Velledalen skule	1	5	6	5	9	3	3	8	39	0	0	0	0	39
Vik skule	1	23	12	14	19	17	16	24	125	0	0	0	0	125
Ulstein	6	121	103	123	122	123	102	103	797	110	99	100	309	1106
Haddal skule	1	13	7	12	13	13	8	12	78	0	0	0	0	78

	Skule- tal	Årssteg							Sum barn	8	9	10	Sum ungdom	SUM
		1	2	3	4	5	6	7						
Hasund skule	1	26	24	31	22	29	28	24	184	0	0	0	0	184
Ulstein skule	1	21	12	9	8	13	10	7	80	0	0	0	0	80
Ulstein ungdomsskule	1	0	0	0	0	0	0	0	0	110	99	100	309	309
Ulsteinvik barneskule	1	61	60	71	79	68	56	60	455	0	0	0	0	455
Vanylven	7	29	42	52	40	54	55	40	312	49	51	51	151	463
Eidså skule	1	11	9	9	11	0	0	0	40	0	0	0	0	40
Fiskåbygd skule	1	9	20	18	12	9	18	13	99	0	0	0	0	99
Myklebust skule	1	0	0	0	0	15	10	10	35	31	33	30	94	129
Rovde Oppvekstsenter	1	0	1	2	3	3	3	1	13	0	0	0	0	13
Åheim skule	1	8	11	21	12	24	21	12	109	15	17	13	45	154
Åram Oppvekstsenter	1	1	1	2	2	3	3	4	16	3	1	8	12	28
Vestnes	5	68	68	68	64	77	95	87	527	92	83	82	257	784
Fiksdal Oppvekstsenter	1	2	7	2	8	10	10	5	44	0	0	0	0	44
Helland skule	1	45	32	33	31	30	38	41	250	33	31	23	87	337
Tomrefjord skule	1	14	20	25	20	22	39	26	166	35	36	39	110	276
Tresfjord skule	1	7	9	8	5	15	8	15	67	24	16	20	60	127
Volda	13	91	110	106	107	116	123	136	789	117	110	141	368	1157
Austefjord skule	1	2	5	8	4	4	9	12	44	4	6	6	16	60
Bratteberg skule	1	18	20	20	17	42	39	38	194	0	0	0	0	194
Dalsfjord skule	1	5	2	3	9	7	7	8	41	21	11	11	43	84
Folkestad skule	1	5	8	10	11	6	6	13	59	14	8	12	34	93
Lid skule	1	2	3	2	1	3	4	5	20	0	0	0	0	20
Mork skule	1	8	6	6	5	5	3	9	42	0	0	0	0	42
Ulvestad skule	1	0	3	1	5	5	7	3	24	0	0	0	0	24
Vikebygda skule	1	14	16	8	13	0	0	0	51	0	0	0	0	51
Volda ungdomsskule	1	0	0	0	0	0	0	0	0	78	85	112	275	275
Øyra skule	1	37	47	48	42	44	48	48	314	0	0	0	0	314
Ørskog	3	14	38	24	28	24	28	23	179	30	25	30	85	264
Sjøholt skule	1	12	32	18	19	21	23	19	144	30	25	30	85	229

	Skule- tal	Årssteg							Sum barn	8	9	10	Sum ungdom	SUM
		1	2	3	4	5	6	7						
Skarbø skule	1	2	6	6	9	3	5	4	35	0	0	0	0	35
Ørsta	11	145	132	112	130	106	135	124	884	135	142	134	411	1295
Barstadvik skule	1	2	6	2	4	5	5	2	26	0	0	0	0	26
Dalane skule	1	13	11	6	6	8	7	10	61	0	0	0	0	61
Hovden skule	1	14	17	21	14	15	16	8	105	0	0	0	0	105
Lystad skule	1	5	4	4	6	8	7	7	41	0	0	0	0	41
Sæbø skule	1	10	7	11	6	2	7	11	54	9	10	13	32	86
Vartdal skule	1	16	9	9	13	7	6	18	78	7	19	9	35	113
Velle skule	1	40	43	37	36	36	40	21	253	0	0	0	0	253
Vikemarka skule	1	45	35	22	45	25	47	47	266	0	0	0	0	266
Ørsta ungdomsskule	1	0	0	0	0	0	0	0	0	119	113	112	344	344
Bjørkedal Nærskule	1	2	2	2	1	2	4	4	17	0	0	0	0	17
Brandal Friskule	1	5	5	7	7	8	9	12	53	0	0	0	0	53
Kvalsvik Friskule	1	0	0	0	0	0	8	3	11	0	0	0	0	11
Luna Friskule	1	2	5	1	2	0	0	0	10	0	0	0	0	10
Møre ungdomsskule - stiftelsen	1	0	0	0	0	0	0	0	0	21	18	15	54	54
Møre ungdomsskule Herøy	1	0	0	0	0	0	0	0	0	17	22	7	46	46
Romsdal ungdomsskole	1	0	0	0	0	0	0	0	0	2	3	1	6	6
Vike Friskule	1	6	2	9	8	2	9	5	41	0	0	0	0	41
Åmås Friskule	1	8	6	3	9	5	6	8	45	0	0	0	0	45
Ålesund	23	90	72	61	92	82	84	105	586	78	82	84	244	830
Blindheim barneskole	1	35	23	22	33	29	25	32	199	0	0	0	0	199
Blindheim ungdomsskole	1	0	0	0	0	0	0	0	0	44	41	45	130	130
Ellingsøy barne- og ungdomsskole	1	0	0	0	0	0	0	0	0	23	21	33	77	77
Emblem skule	1	11	21	9	32	19	19	25	136	0	0	0	0	136
Flisnes skole	1	13	0	0	0	0	11	15	39	0	0	0	0	39
Spjelkavik barneskole	1	15	14	15	0	14	14	14	86	0	0	0	0	86
Spjelkavik ungdomsskole	1	0	0	0	0	0	0	0	0	11	20	4	35	35
Stokke skole	1	8	8	8	18	9	8	12	71	0	0	0	0	71
Vik skole	1	8	6	7	9	11	7	7	55	0	0	0	0	55

	Skule- tal	Årssteg							Sum barn	8	9	10	Sum ungdom	SUM
		1	2	3	4	5	6	7						
SØR-TRØNDELAG	194	4	1	6	4	5	7	13	40	0	1	1	2	42
Skaun	7	4	1	6	4	5	7	13	40	0	1	0	1	41
Jåren-Råbygda skole	1	4	1	6	4	5	7	13	40	0	0	0	0	40
Skaun ungdomsskole	1	0	0	0	0	0	0	0	0	0	1	0	1	1
NORD-TRØNDELAG	147	5	3	3	4	2	4	3	24	9	1	2	12	36
Frosta	2	0	0	0	0	0	0	0	0	0	1	0	1	1
Frosta skole	1	0	0	0	0	0	0	0	0	0	1	0	1	1
Levanger	13	0	0	0	0	0	0	0	0	6	0	0	6	6
Skogn barne- og ungdomsskole	1	0	0	0	0	0	0	0	0	6	0	0	6	6
Steinkjer	16	5	3	3	4	2	4	3	24	3	0	2	5	29
Steinkjer ungdomsskole	1	0	0	0	0	0	0	0	0	3	0	2	5	5
Vålen skole	1	5	3	3	4	2	4	3	24	0	0	0	0	24
NORDLAND	288	0	0	0	0	0	0	9	9	1	0	0	1	10
Bodø	26	0	0	0	0	0	0	0	0	1	0	0	1	1
Bankgata ungdomsskole	1	0	0	0	0	0	0	0	0	1	0	0	1	1
Vefsn	10	0	0	0	0	0	0	9	9	0	0	0	0	9
Olderskog skole	1	0	0	0	0	0	0	9	9	0	0	0	0	9
TROMS	179	0	0	0	11	0	12	21	44	0	6	0	6	50
Balsfjord	7	0	0	0	0	0	0	11	11	0	0	0	0	11

	Skule- tal	Årssteg							Sum barn	8	9	10	Sum ungdom	SUM
		1	2	3	4	5	6	7						
Storsteinnes skole	1	0	0	0	0	0	0	11	11	0	0	0	0	11
Måselv	7	0	0	0	11	0	12	10	33	0	6	0	6	39
Olsborg skole	1	0	0	0	11	0	12	10	33	0	6	0	6	39

Kjelde

Grunnskolens Informasjonssystem

Publisert første gongen i Språkfakta 2010

Sdist oppdatert 1.11.2009

Tabell 8.11

Elevar i nynorsk kommunar etter målform 1993-2008

	Elevar i NN-kommunar				Elevar alle kommunar			% elevar i NN-kommunar av alle		
	NN	BM	Sum	% NN	NN	BM	Sum	NN	BM	Sum
1993	62398	3362	65760	94,9	81263	385342	466605	70,4	0,7	14,1
1998	70123	5649	75772	92,5	88610	478542	567152	79,1	1,2	13,4
2003	72540	7058	79598	91,1	89465	527064	616529	81,9	1,5	12,9
2008	67557	8423	75980	88,9	82392	531690	614082	76,2	1,8	12,4

Kjelder

Tabell 8.4 og 8.8

Nynorsk faktabok 2005, tabell 8.18 og 8.19

Publisert første gongen i Språkfakta 2010

Sist oppdatert 24.7.2009

Tabell 8.12

Fylke og kommunar med størst endring
i tal nynorskelevar 1998-2008

Kommunar med minst 10 % auke eller 20 % nedgang
Etter endring i prosent

Fylke	Kommune	Auke		Nedgang	
		Tal	%	Tal	%
Sogn og Fjordane		61	0,4		
I alt		61			
Vest-Agder	Åseral	42	43		
Vest-Agder	Audnedal	30	23		
Møre og Romsdal	Ulstein	195	21		
Rogaland	Klepp	296	20		
Sogn og Fjordane	Flora	266	20		
Hordaland	Fusa	83	19		
Sogn og Fjordane	Gulen	50	19		
Rogaland	Strand	120	16		
Rogaland	Bokn	14	15		
Rogaland	Forsand	22	14		
Telemark	Fyresdal	22	14		
Hordaland	Odda	60	12		
I alt		1200			
Nord-Trøndelag				-440	-92
Nordland				-101	-91
Troms				-110	-69
Sør-Trøndelag				54	-56
Telemark				-1052	-28
Buskerud				-332	-25
Vest-Agder				-156	-16
Aust-Agder				-173	-16
Oppland				-479	-9
Rogaland				-1195	-8
Hordaland				-1389	-5
Møre og Romsdal				-676	-4
I alt				-6049	
Aust-Agder	Froland			-33	-100
Aust-Agder	Gjerstad			-131	-100
Buskerud	Rollag			-67	-100
Nord-Trøndelag	Verdal			-129	-100
Troms	Tromsø			-50	-100
Oppland	Ringebu			-130	-99
Rogaland	Haugesund			-207	-94
Nordland	Vefsn			-102	-92
Nord-Trøndelag	Steinkjer			-265	-90
Rogaland	Stavanger			-358	-86
Oppland	Gausdal			-149	-81
Rogaland	Randaberg			-179	-79
Nord-Trøndelag	Levanger			-20	-77
Telemark	Nome			-59	-73

Fylke	Kommune	Auke		Nedgang	
		Tal	%	Tal	%
Vest-Agder	Kvinesdal			-223	-70
Telemark	Notodden			-362	-65
Troms	Målselv			-47	-55
Rogaland	Sandnes			-487	-51
Telemark	Sauherad			-89	-43
Rogaland	Sola			-250	-38
Telemark	Bø			-215	-38
Buskerud	Gol			-136	-38
Hordaland	Bergen			-647	-37
Buskerud	Hol			-40	-34
Sør-Trøndelag	Skaun			-19	-32
Hordaland	Eidfjord			-48	-31
Oppland	Vang			-68	-31
Telemark	Tinn			-55	-30
Møre og Romsdal	Fræna			-266	-29
Møre og Romsdal	Ålesund			-330	-28
Sogn og Fjordane	Solund			-39	-28
Hordaland	Modalen			-18	-25
Hordaland	Granvin			-41	-25
Vest-Agder	Audnedal			-30	-23
Møre og Romsdal	Halsa			-32	-23
Telemark	Nissedal			-42	-21
Telemark	Seljord			-73	-21
Møre og Romsdal	Rauma			-88	-20
Møre og Romsdal	Aure			-67	-20
I alt				-5591	

Merknader

Alle fylkeskommunar med meir enn ein handfull NN-elevar er rekna med
Kommunar med mindre enn 10 NN-elevar er ikkje rekna med

Kjelde

Tabell 8.7

Publisert første gongen i Språkfakta 2010

Sist oppdatert 24.7.2009

Tabell 8.13

Elevar i vidaregåande skule etter målform og landsdel 1996

Prosent

	NN	Konver- tittar	BM	Framand- språklege
NOREG	11	8	79	2
Oslo og Akershus	1	2	17	43
Austlandet elles	11	20	37	25
Agder og Rogaland	19	23	9	12
Vestlandet	67	48	7	9
Trøndelag	1	4	14	6
Nord-Noreg	(2)	3	16	5
I alt	99	100	100	100
(N)	568	394	4085	89

Merknad

Konvertittar er elevar som har skifta hovudmål frå nynorsk til bokmål

Kjelde

Spørjeundersøking blant 5186 elevar ved 111 vidaregåande skular februar-mars 1996
Skog m.fl. 1997, rapport nr. 6

Publisert første gongen i Språkfakta 2010

Sist oppdatert 27.7.2009

Tabell 8.14

Samisk, finsk og kvensk i grunnskulen 2001-2009

Elevar med førstespråk, andrespråk 2 og andrespråk 3

	Nord- samisk	Lule- samisk	Sør- samisk	Finsk Kvensk	I alt
2001	1656	55	75	1073	2859
2002	1660	49	82	1048	2839
2003	1737	64	91	1057	2949
2004	1790	58	79	1030	2957
2005	1792	56	97	998	2943
2006	2479	76	116	894	3565
2007	2354	79	109	840	3382
2008	2339	77	101	826	3343
2009	2111	81	97	765	3054

Merknad

Ordning med andrespråk 2 og andrespråk 3 blei innført frå og med skuleåret 2006/21007.

Kjelde

Grunnskolen Informasjonssystem

Tabell 3.6

Publisert første gongen i Språkfakta 2010

Sist oppdatert 13.12.2009

Tabell 8.15

Samisk, finsk og kvensk i grunnskulen 2003

Elevar med førstespråk, andrespråk 2 og andrespråk 3

	Førstespråk	Andrespråk 2	Andrespråk 3	I alt
Nordsamisk	950	787	0	1737
Lulesamisk	33	31	0	64
Sørsamisk	10	81	0	91
Finsk/kvensk		1057		1057
				0
Sum	993	1956	0	2949

Kjelde

Grunnskolen Informasjonssystem

Publisert første gongen i Språkfakta 2010

Sist oppdatert 13.6.2009

Morsmål	2000	2001	2002	2003	2004	2005	2006	2007	2008	2009
Georgisk	5	4	5	2	4	4	5	3	1	1
Gola	1									
Grebo				4						
Gresk	32	35	24	16	16	21	18	16	11	11
Grønlandsk	1	4			1	2	2	1		4
Gujarati	6	8	1	2	6	2	3	2	4	3
Hausa		1						2		
Hebraisk	16	15	18	20	17	17	17	15	10	5
Hindi	63	70	66	59	58	42	61	40	32	24
Iban							1			
Ibo		1							4	2
Ingusjisk										2
Irsk gælisk	3		3		1		1	2	1	1
Islandsk	216	176	147	116	102	76	68	63	47	122
Italiensk	27	19	12	10	15	17	11	18	22	24
Japansk	8	6	7	2	0	3	7	9	7	9
Kabardinsk	2				0					12
Kabre	2									
Kannada	1			2						
Kantonesisk	52	50	43	50	53	51	40	31	30	37
Karakalpakisk	4									
Karen			1			11	41	68	86	131
Kasakhisk			3	3	1	1			1	
Kashin						1				1
Kashmirsk								1		
Khasi	1	1	1		1				1	
Khmer	16	24	10	10	7	9	11	16	20	24
Khoi-san										1
Kikongo									3	8
Kikuyu		1	1	1				1		
Kinesisk	140	149	136	152	135	121	158	137	128	114
Kinyarwanda	15	8	12	20	14	16	36	50	37	25
Kirgisisk					1	1	2	1		5
Kirundi	2		1	22	36	36	60	60	50	62
Kongo	2	1				7	15	20	23	9
Konkani				1						
Kono				2	2					
Koreansk	10	8	10	6	11	16	23	11	10	8
Kpelle										5
Kreol		4	4	1	3	8	1	1	1	2
Krio		1	1	1		1	5	1	7	5
Kroatisk	51	82	57	60	46	38	48	48	31	28
Kurdisk	945	1 287	1547	1 861	1 750	1 736	1 712	1 511	1 424	1 431
Kviterussisk		2	5	2	4	6	7	7	4	4
Ladino			4	4						
Lak										1
Latvisk	6	3	10	15	9	13	22	27	35	42
Limba										1
Lingala	3	5	9	7	3	2	8	5	6	10
Litauisk	8	15	12	19	34	70	137	161	262	299
Luganda	3	3			1	4	1	4	5	6
Luo	1		1	3	8	2	2			
Madagassisk	5	3	2	2			1		2	1
Makedonsk	5	5	4	7	2	3	1	3	1	
Malayalam		1				2	2	2	2	

Morsmål	2000	2001	2002	2003	2004	2005	2006	2007	2008	2009
Malayisk	4	7	9	10	18	21	18	22	18	12
Maltesisk			1	1	1					
Mande		1	1	3	5	3		2		
Mandingo			1	6	4	1	3	5	15	5
Marathi								1		2
Mende	3	2	2	6	8	1	5	5		2
Mine						1	1			
Moldavisk		1	2	2	1	1	2	3	2	6
Mongolsk				1	2	1	6	3	3	3
Moru			2	8						3
Nederlandsk	116	119	96	104	118	180	230	243	192	128
Nepali	8	6	13	12	17	19	13	7	13	37
Niloti			5							
Nyanja							3	1	7	9
Oromo	9	42	53	65	37	57	58	39	29	62
Pahari							2			2
Pashto	25	48	144	183	123	163	197	153	131	158
Persisk	379	436	520	541	503	519	478	407	286	295
Polsk	271	237	185	196	239	353	641	1 234	1702	2023
Portugisisk	88	78	68	100	95	107	134	151	177	142
Punjabi	311	309	331	238	217	229	241	212	151	161
Romani	1		3	6	5	4	8	4	2	7
Romansh	0	0	2	2						3
Rumensk	21	21	17	24	24	25	24	27	55	99
Russisk	457	516	497	606	728	639	643	619	506	559
Sango	6						1			
Sanskrit	2		2	2	1					
Sao	1									
Sarakole	6									
Senoufo	11									
Serbisk	188	168	174	140	177	155	153	142	151	143
Serer	3									
Setswana	1									
Shona		3		1		1	1			
Sindhi		2	2							
Singalesisk	2	9	7	3	2	1	3	3	3	2
Slovakisk	11	6	9	8	12	10	21	19	17	26
Slovensk		1	3	3	1	1			3	2
Somalisk	1 260	1 411	1 644	1 892	1 984	2 169	2 391	2 461	2 572	2 635
Spansk	784	784	662	604	567	572	529	516	440	406
Susu				1						1
Svensk	6	13	11	5	9	5	8	6	4	3
Swahili	45	58	58	97	117	149	163	195	185	211
Syriac-assyrisk		6	5	4	9	10	11	3	5	13
Tadsjekisk	1				1	4	1		1	3
Tamil	587	721	698	740	717	764	934	853	807	784
Telugu							1	1	2	
Tem					4					
Temne	16	1	1							
Thai	191	161	233	342	420	532	681	633	639	687
Thonga	2								5	
Tigre	6	9	2	4		4	2	1	1	1
Tigrinia	19	35	36	54	61	82	82	101	135	194
Tonga	1						1			
Tsjekkisk	10	11	11	7	11	12	14	18	11	12

Morsmål	2000	2001	2002	2003	2004	2005	2006	2007	2008	2009
Tsjetsjensk	1	1	21	69	241	299	355	309	356	389
Tuareg		2								
Turkmensk	3	17	13	12	4	10	4	8	11	21
Tyrkisk	880	1 011	933	915	926	1 026	1 137	1 113	1 031	979
Tysk	298	228	252	223	262	262	318	410	472	408
Ujgurisk			4	6	6	18	21	13	11	13
Ukrainsk	9	4	9	12	12	16	29	18	18	19
Ungarsk	24	21	19	20	12	12	21	10	19	29
Urdu	2 757	2 962	2 808	2 524	2 595	2 522	2 396	2 537	2 442	2 364
Usbekisk	3			1	1	3	6	6	5	5
Vietnamesisk	1 579	1 671	1 575	1 588	1 483	1 556	1 503	1 440	1 278	1 140
Wolof	2	9	6	3	3	4	9	4	1	5
Yoruba			2	2	2					
Zulu	2		1							
Anna	177	79	97	97	58	71	147	187	114	103
Ikkje fastsett									729	10
Sum	17958	18637	18752	19702	19727	20733	22168	22100	22166	22402

Merknader

Morsmålsopplæring er undervisning i elevens morsmål og gis i tillegg til ordinær undervisning.

Tospråklig fagopplæring er undervisning i skolens ordinære fag som foregår både på norsk og på elevens morsmål.

Kjelde

Grunnskolens Informasjonssystem

Publisert første gongen i Språkfakta 2010

Sist oppdatert 2.1.2010

Tabell 8.17

Språk i hovud- og masteroppgåver 1986-2006

Innleverte ved norske universitet og høgskular

	1986		1991		1996		2001		2006	
	Tal	%	Tal	%	Tal	%	Tal	%	Tal	%
Nynorsk	37	2,9	94	4,8	161	4,2	144	3,6	208	3,0
Bokmål	1038	80,7	1428	73,2	2689	70,3	2588	64,5	4195	61,1
Norsk i alt	1075	83,6	1522	78,1	2850	74,5	2732	68,1	4403	64,1
Dansk og svensk	0	0	12	0,6	15	0,4	11	0,3	32	0,5
Engelsk	115	8,9	249	12,8	752	19,7	1137	28,3	2238	32,6
Tysk	13	1,0	10	0,5	38	1,0	28	0,7	27	0,4
Fransk	3	0,2	9	0,5	25	0,7	23	0,6	27	0,4
Anna og Ikkje oppgitt	80	6,2	148	7,6	143	3,7	83	2,1	141	2,1
Sum	1286		1950		3823		4014		6868	

Merknad

Ein reknefeil for 1986 i kjeldematerialet er korrigert

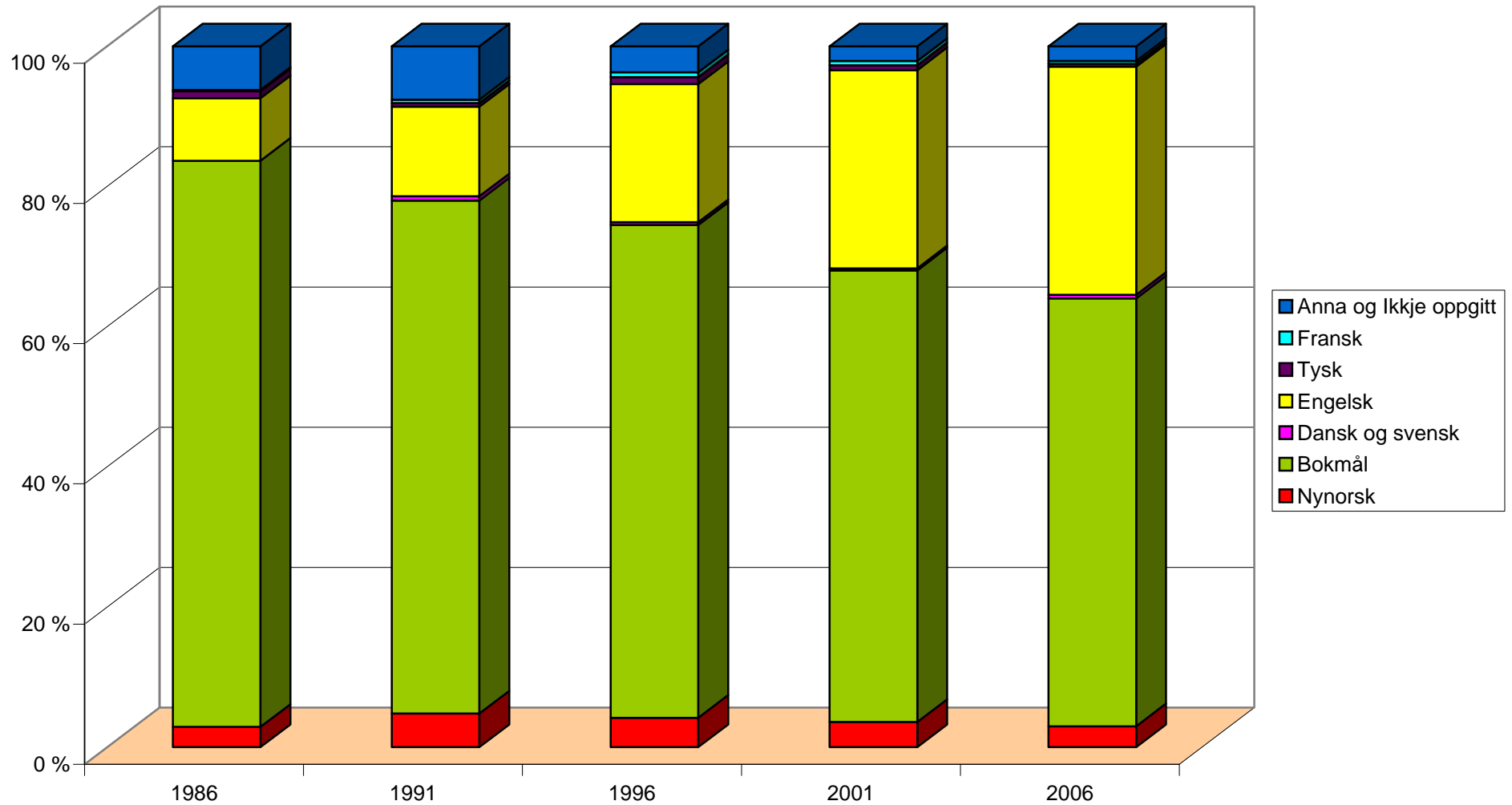
Kjelde

Vera Schwach: Masterprogrammer på engelsk. I bredde og nisje (Rapport 36/2009). NIFU STEP, Oslo 2009

Publisert første gongen i *Språkfakta 2010*

Sist oppdatert 1.11.2009

Figur 8.3
Språk i master- og hovudoppgåver 1986-2006



Tabell 8.18

Språk og målformer i fagomtale ved Universitetet i Oslo 2006

Språk og målform i omtale av undervisningsemne på www.uio.no

FAKULTET Institutt	NN		BM		ENG		NN+BM		NN+ENG		BM+ENG		I ALT	
	Tal	%	Tal	%	Tal	%	Tal	%	Tal	%	Tal	%	Tal	% NN
TEOLOGISK	6	7,7	64	82,0	8	10,3							78	7,7
JURIDISK			223	78,2	59	20,7					3	1,0	285	0,0
MEDISINSK			39	69,6	17	30,4							56	0,0
HUMANISTISK	95	5,4	1438	82,3	107	6,1	4	0,2			104	6,0	1748	5,7
Arkeologi, konservering og historisk			146	91,8	13	8,2							159	0,0
Kulturstudium og orientalske språk			221	82,2	47	17,5					1	0,4	269	0,0
Filosofi, idé- og kunsthist., klassiske			254	97,3	3	1,2	3	1,2			1	0,4	261	1,1
Litteratur, områdestudium, europeiske	52	8,4	445	72,0	34	5,5	1	0,2			86	13,9	618	8,6
Lingvistikk og nordiske studium	43	15,3	229	81,2							10	3,6	282	15,2
Medium og kommunikasjon			44	73,3	10	16,7					6	10,0	60	0,0
Musikkvitenskap			99	100,0									99	0,0
MATEMATISK-NATURVITSKAPLEG	1	0,2	152	23,8	27	4,2	1	0,2	3	0,5	455	71,2	639	0,8
Biologisk			14	26,9	3	5,8	1	1,9			34	5,4	52	1,9
Molekylær biovitenskap			2	7,4	2	7,4					23	85,2	27	0,0
Farmasøytisk			4	14,8							23	85,2	27	0,0
Teoretisk astrofysikk											17	100,0	17	0,0
Fysisk			5	7,0	1	1,4					66	91,7	72	0,0
Informatikk			74	44,9	13	7,9					78	47,3	165	0,0
Geofag	1	1,1	23	25,8	1	1,1			3	3,4	61	68,6	89	4,5
Kjemisk			19	24,4	5	6,4					54	69,2	78	0,0
Matematisk			11	9,8	2	1,8					99	88,4	112	0,0
SAMFUNNSVITSKAPLEG	1	0,4	188	69,1	81	29,8					2	0,8	272	0,4
Sosiologi og samfunnsgeografi			51	81,0	12	19,0							63	0,0
Statsvitenskap	1	2,2	32	76,8	12	21,4							45	2,2
Psykologisk			38	82,6	6	13,0					2	4,4	46	0,0
Sosialantropologisk			40	97,6	1	2,4							41	0,0
Økonomisk			16	24,2	50	75,8							66	0,0
UTDANNINGSVITSKAPLEG			139	78,1	37	20,8					2	1,1	178	0,0
Lærarutdanning og skuleutvikling			40	100,0									40	0,0
Spesialpedagogikk			48	84,2	9	15,8							57	0,0
Pedagogisk forskningsinstitutt			51	63,0	28	34,6					2	2,5	81	0,0
I ALT	103	3,2	2243	68,9	336	10,3	5	0,2	3	0,1	566	17,4	3256	3,4

Merknader

Sidene er bygde opp etter ein fast mal, og ofte er det då berre brødtteksten som er på nynorsk

NN+BM har fagomtale dels på NN, dels på BM, medan NN+ENG og BM+ENG har parallellversjonar av fagomtalan

Kjelde

Jan Erik Skretteberg: Rapport om målbruk ved Universitetet i Oslo, Skuleboknemndi åt Studentmållaget i Oslo 2007

Publisert første gongen i Språkfakta 2010

Sist oppdatert 6.7.2009

Tabell 8.19

Vitskapleg publisering etter fagområde og språk 1979-2000

Publisering av tilsette ved universiteta i Tromsø, Trondheim, Bergen og Oslo
Prosent

	1979-81	1989-91	1998-2000
HUMANISTISK			
Skandinavisk	66	66	60
Andre språk	34	34	40
SAMFUNNSVITSKAP			
Skandinavisk	70	61	49
Andre språk	30	39	51
NATURVITSKAP			
Skandinavisk	20	14	11
Andre språk	80	86	89
MEDISIN			
Skandinavisk	22	31	23
Andre språk	78	69	77
TEKNISK VITSKAP			
Skandinavisk	-	24	18
Andre språk	-	76	82

Kjelde

Svein Kyvik: Publiseringsvirksomheten ved universiteter og vitenskapelige høyskoler, Oslo 2001, s. 17

Publisert første gongen i Språkfakta 2010

Sist oppdatert 6.7.2009

Tabell 8.20

Publisering i statsvitenskap og pedagogikk etter sjanger og språk 1991-2002

Publisering av tilsette ved universiteta i Tromsø, Trondheim, Bergen og Oslo

	1991		1992		1993		1994		1995		1996		1997		1998		1999		2000		2001		2002		Sum			
	Tal	%	Tal	%	Tal	%	Tal	%	Tal	%	Tal	%	Tal	%	Tal	%	Tal	%	Tal	%	Tal	%	Tal	%	Tal	%		
STATSVITSKAP																												
Skandinaviske språk	143	62	145	53	167	64	182	54	192	53	157	48	188	52	173	53	164	46	179	46							1668	52
Engelsk	81	36	122	45	92	35	145	43	157	44	162	49	172	47	151	46	181	51	210	54							1495	46
Andre språk	5	2	6	2	4	2	10	3	11	3	9	3	3	1	3	1	8	2	3	1							62	2
Sum	229		273		263		337		360		328		363		327		353		392							3225		
PEDAGOGIKK																												
Skandinaviske språk					129	73	118	66	112	66	160	65	151	68	145	60	181	68	149	59	165	67	161	64		1471	65	
Engøsl					44	25	62	34	55	32	79	32	68	31	94	39	83	31	98	39	80	33	88	35		751	33	
Andre språk					3	2	0	0	3	2	6	2	3	1	1	0,5	1	0,5	6	2	1	0,5	2	1		26	1	
Sum					176		180		170		245		222		240		265		253		246		251		2248			

Kjelde

Vera Schwach: Norsk vitenskap på språklig bortebane? NIFU Skriftserie 9/2004, Oslo 2004, s. 41 f.

Publisert første gongen i Språkfakta 2010

Sist oppdatert 6.7.2009

Tabell 8.21

Doktoravhandlingar etter språk 1981-2002

Publisering av tilsette ved universiteta i Tromsø, Trondheim, Bergen og Oslo

	1981		1982		2001		2002		Sum	
	Tal	%	Tal	%	Tal	%	Tal	%	Tal	%
Skandinavisk	11	29	8	15	22	25	18	17	59	21
Engelsk	29	66	43	81	63	72	88	81	219	76
Andre språk	2	5	2	4	22	2	2	2	8	3
Sum	38		53		184		206		481	

Kjelde

Vera Schwach: Norsk vitenskap på språklig bortebane? NIFU Skriftserie 9/2004, Oslo 2004, s. 32

Publisert første gongen i Språkfakta 2010

Sist oppdatert 6.7.2009

Tabell 8.22

Doktoravhandlingar i statsvitenskap og pedagogikk etter språk 1991-2002

Publisering av tilsette ved universiteta i Tromsø, Trondheim, Bergen og Oslo

	1991		1992		1993		1994		1995		1996		1997		1998		1999		2000		2001		2002		Sum			
	Tal	%	Tal	%	Tal	%	Tal	%	Tal	%	Tal	%	Tal	%	Tal	%	Tal	%	Tal	%	Tal	%	Tal	%	Tal	%		
STATSVITSKAP																												
Skandinaviske språk	0		3	75	4	80	1	100	4	67	3	43	5	56	4	67	7	88	4	36							35	60
Engelsl	1	100	1	25	1	20			2	33	4	57	4	44	2	33	1	12	7	64							59	40
PEDAGOGIKK																												
Skandinaviske språk					4	67	6	85	6	75	3	70	2	50	7	64	3	60	2	67	5	100	3	60			41	69
Engelsl					1	33	1	15	2	25	2	30	2	50	4	36	2	40	1	33	-	0	2	40			17	29
Andre språk	1	17																									1	2
Sum	1				10		8		14		12		13		17		13		14		5		5			153		

Kjelde

Vera Schwach: Norsk vitenskap på språklig bortebane? NIFU Skriftserie 9/2004, Oslo 2004, s. 33

Publisert første gongen i Språkfakta 2010

Sist oppdatert 6.7.2009

Tabell 8.23

Studentar på engelskspråklege masterprogram 2007-2008

Tal program og registrerte studentar

	Haust 2007	Vår 2008	Haust 2008
TAL PROGRAM			
Studieprogram i alt	935	885	905
Av dette engelskspråklege	143	162	204
<i>Prosent engelskspråklege program</i>	<i>15,3</i>	<i>18,3</i>	<i>22,5</i>
REGISTRERTE STUDENTAR			
Studieprogram i alt	49 889	47 590	51 506
Av dette engelskspråklege program	13 007	12 850	14 906
<i>Prosent engelskspråklege program</i>	<i>26,1</i>	<i>27,0</i>	<i>28,9</i>
NASJONALITET REGISTRERTE STUDENTAR PÅ ENGELSKSPRÅKLEGE PROGRAM			
Norsk	11 214	10 949	12 443
Utanlandsk	1 793	1 901	2 463
<i>Prosent norske studentar</i>	<i>86,2</i>	<i>85,2</i>	<i>83,5</i>

Kjelde

Vera Schwach: Masterprogrammer på engelsk.- I bredde og nisje (Rapport 36/2009). NIFU STEP, Oslo 2009

Publisert første gongen i Språkfakta 2010

Sist oppdatert 1.11.2009

Tabell 8.24

Målform hos elevar ved Valdres vidaregåande skule 2009

Spørteundersøking blant 414 elevar om endring av målform frå barneskule til i dag

	NN	BM	Først NN, så BM	Først BM, så NN	Begge delar	Ikkje svar	Anna
ABSOLUTE TALE							
Barneskule	267	128	7	4	-	7	1
Ungdomsskule	168	224	13	3	-	6	-
1. klasse vidaregåande I 2009	87 67	317 331	- -	- -	4 10	6 6	- -
PROSENT							
Barneskule	64,5	30,9	1,7	1		1,7	0,2
Ungdomsskule	40,5	54,1	3,1	0,7		1,5	
1. klasse vidaregåande I 2009	21,0 17,2	76,6 80,0			1 2,4	1,5 1,5	

Merknad

I 2009 gjekk 176 elevar i 1. klasse, 127 i 2. klasse og 104 i 3. klasse. 7 har ikkje oppgitt klasse i 2009

Kjelde

Karen Marie Kvåle Garthus: Rapport om språkskifte i Valdres, 2009, med bakgrunnsmateriale
Undersøking gjennomført i samarbeid med Jon Todal, Samisk Høgskole, og Kamil Øzerk,
Samisk Høgskole og Universitetet i Oslo, Valdres Mållag og Noregs Mållag

Publisert første gongen i Språkfakta 2010

Sist oppdatert 18.1.2010

Tabell 8.25

Elevar ved Valdres vidaregåande skule 2009 eller målform og bustadkommune

Spørteundersøking blant 414 elevar om endring av målform frå barneskule til i dag

Absolutte tal etter målform i barneskulen

	Etne- dal	Nord- Aurdal	Sør- Aurdal	Vang	Vestre Slidre	Øystre Slidre	Fleire kommunar	Andre kommunar	Ikkje svar
NN									
Nynorsk 1. klasse vgs	8	11	10	14	22	19	1	0	0
Bokmål 1. klasse vgs	8	52	34	15	24	41	3	1	1
Sum NN i barneskulen	16	63	44	29	46	60	4	1	1
<i>% NN-elevar som skifta til BM</i>	<i>50</i>	<i>83</i>	<i>77</i>	<i>52</i>	<i>52</i>	<i>68</i>	<i>75</i>	<i>100</i>	
BM									
Nynorsk 1. klasse vgs	0	0	0	0	0	1	0	0	0
Bokmål 1. klasse vgs	1	57	25	5	2	11	11	12	0
Sum BM i barneskulen	1	57	25	5	2	11	11	12	0
Elevar i alt i barneskulen	17	120	69	34	48	71	15	13	1
<i>% NN i barneskulen</i>	<i>94</i>	<i>53</i>	<i>64</i>	<i>85</i>	<i>96</i>	<i>85</i>	<i>27</i>	<i>8</i>	
<i>% NN i vidaregåande skule</i>	<i>48</i>	<i>9</i>	<i>14</i>	<i>41</i>	<i>46</i>	<i>28</i>	<i>7</i>	<i>0</i>	
(N) = 388									

Merknad

Bustadkommune i tida som elev i barne- og ungdomsskulen

Kjelde

Karen Marie Kvåle Garthus: Rapport om språkskifte i Valdres, 2009, med bakgrunnsmateriale
Undersøking gjennomført i samarbeid med Jon Todal, Samisk Høgskole, og Kamil Øzerk,
Samisk Høgskole og Universitetet i Oslo, Valdres Mållag og Noregs Mållag

Publisert første gongen i Språkfakta 2010

Sist oppdatert 18.1.2010

